パジコの教材 WEB サイトを ご活用ください

パジコの教材 WEB サイト
https://www.padico.co.jp/education/





電子カタログ・リーフレット

最新の教材カタログやリーフレットを閲覧でき、PDF データをダウンロードすることができます。



製品情報

価格や JAN 等の商品の基本情報を材料別に掲載しています。



教科書対応のおすすめ教材

各教科書の年間カリキュラムのリストと、それに対応した教材の紹介をしています。



作り方動画

基本的なテクニックから、キット商品の使い方まで、様々な動画を配信しています。



よくあるご質問

粘土の使い方の基本的なご質問にお答えしています。



お役立ち情報

粘土を扱うにあたっての基本的な知識を写真をまじえて解説しています。

PADICO 株式会社パジコ
www.padico.co.jp
●本社
〒150-0001 東京都渋谷区神宮前 1-11-11-408
TEL.03-6804-5171（代表）FAX.03-6804-5172
●御殿場工場・商品センター
〒412-0047 静岡県御殿場市神場 673-3
TEL.0550-89-7521（代表）FAX.0550-89-7523
●アートファクトリー（東京本部教室）
〒150-0001 東京都渋谷区神宮前 1-11-11-408
TEL.03-6434-7021（代表）FAX.03-6804-5172

代理店

表紙作品：品川区立第三日野小学校　5 年生　作品

※掲載商品は予告なく内容・価格等を変更する場合があります。あらかじめご了承ください。※本誌の無断複製・転記を禁じます。
101907

PADICO 2020 小学校 図工教材カタログ

PADICO
2020
小学校 図工教材カタログ



新時代へ

株式会社パジコ

創造する喜び
×
子ども達
＝
明るい未来



自分で考えて、何か新しいものを作ること、
それは自分が自分であることを意識し、喜びを感じる活動です。

パジコは子供たちが思いや考えを、
そのまま形にしやすいように、優れた品質の造形材料を作り、
学校教材として届けています。

粘土や画材は子供たちの未来へ向かう
自由な発想・想像力にこたえて、
のびやかな作品にその姿を変えていきます。

基となるのは子供たちの創造力。

他者の作品を見て相手を思い、自らの考えを形にしていく造形活動は
人と人とが五感で共感し合う社会へとつながっていきます。

パジコは粘土や画材などの製品を作るだけでなく、
その先にある「創造の喜びと共感」というソフトを提供する事が
大切と考え、心を込めて製品開発に努力して参ります。







パジコ教材商品「メダルをつくろう！」を使用しての図工授業

粘土造形で育つ創造力

粘土や画材は子供たちの未来へ向かう
自由な発想・想像力にこたえて、
のびやかな作品にその姿を変えていきます。

白い粘土から
「さぁ、何をつくろうかな」



1 粘土をさわる感覚



粘土をこねたり、ちぎったり、丸めたり、小さな手指を使う粘土運動は、脳の活性化につながると言われています。マシュマロのような柔らかい感覚、土粘土の土のような感覚、触るだけで癒しセラピーの効果も。



2 「色の三原色」を肌で感じる

「スーパーカルモ」の赤、黄、青の３色は
「色の３原色」に沿ったカラー。
実際に触って混ぜながら色の変化を体感すること、
正確に色を再現することができます。

3 身近なもので工夫する

身近な物はなんでもアートの材料になる可能性があります。無駄にせず工夫することでエコにもつながります。











4 立体にする創造力

「スーパーカルモ」は、ダレにくく立体的な作品を作ることができるので、立体的なアートを創造できます。「物を立体で想像する力、表現する力」が身に付きます。



5 作品に愛着を持つ

仕上げは作品にニスを塗ってコートします。自分の作品に愛着を持ち大切に保管することは、心の成長を育みます。



目次

いつも弊社の教材商品をご愛顧いただき、
誠にありがとうございます。

2020 年度版教材カタログでは、「2020 年度用途別オススメ粘土 & セット表」を掲載し、
学年別でのおすすめ教材商品も選びやすくなりました。
今後とも、弊社商品をよろしくお願い申し上げます。

Pick up !


メダルをつくろう！…… P7~8


メタルフレームセット (黒)(青)…… P9~10

ねんど

軽量ねんど


スーパーカルのび …… P11~14


スーパーカルモ …… P15~16


スーパーカルモ 4 色セット …… P17


ハーティクレイ
ハーティカラー …… P18
ハーティソフト

樹脂ねんど


スクールモデナ
モデナ …… P18
モデナペースト


とけないくん …… P19~20

土ねんど


クレイド …… P21~22


本木節 …… P23


やまぶき …… P24


セラミド …… P25~26

石塑ねんど


フォルモ …… P27~28


リキッドねんど …… P29~31


ラドール
ラドール プレミックス …… P32
ラドール プルミエ


アーチスタフォルモ …… P32

油ねんど


かるい油ねんど …… P33~34

仕上げ材


アルコート 水性クリアー
アルコート うすめ液 …… P35


水性防水材 …… P36


アルカラー …… P37~38

副資材


LED ライト [3 灯丸型] …… P39


光の形芯材 …… P40


LED キャンドル …… P41


LED タッチライト …… P42


ふうりん芯材
チャイムキット …… P43


人のポーズ芯材 …… P44


アルカラーシート …… P45


フォトフレーム …… P46


お弁当ボックス …… P46


リキッドねんど芯材セット …… P47


白ダンシート …… P47


フォルムベース (小) …… P48

副資材


ミラクル！ミラーステージ芯材 …… P48


クランク芯材セット …… P49


タイヤ芯材セット …… P49


ジャンボ面芯
ジュニア面芯 …… P50

用具


ねんどべら 3 本セット
木製べら 3 本組 …… P51


ステンレス細工棒 …… P51


7 本針 …… P51


ねんどカッター …… P51

ステンレスハサミ …… P51

回転台
テーブルのみ …… P51

粘土板 …… P51

のし棒ミニ
のし棒 …… P51

カラースケール …… P51

レジン

UV レジン 太陽の雫
UV-LED レジン 星の雫 …… P52

UV-LED ハンディライト
UV-LED スマートライトラージ …… P52

調色パレット
調色スティック …… P52

レジン用着色剤 宝石の雫 …… P53

ボンボンアタッチメント
ボンボンスタンド …… P53

ソフトモールド
シリコーンモールド …… P54

セット商品

水の流れのように …… P55
ねんど貼り絵セット …… P56
光の形芯材セット …… P57
LED ライトセット …… P58
LED キャンドルセット …… P58
ミラクル！ミラーステージ芯材セット …… P59
お弁当ボックスセット …… P59
ジャンボ面芯セット …… P60
ジュニア面芯セット …… P60
くっつきマスコット …… P61
マグネット & キーホルダーセット …… P61
リキッドねんどセット …… P62
どろどろ絵具セット …… P62
人のポーズ芯材セット …… P63
ふうりん芯材セット …… P63
ねんどフレームセット …… P64

学年別教材

1 学年推奨教材・年間指導計画表 …… P65~66
2 学年推奨教材・年間指導計画表 …… P67~68
3 学年推奨教材・年間指導計画表 …… P69~70
4 学年推奨教材・年間指導計画表 …… P71~72
5 学年推奨教材・年間指導計画表 …… P73~74
6 学年推奨教材・年間指導計画表 …… P75~76
2020 年度 用途別おすすめ粘土 & セット表 …… P77~78

教材動画

…… P79~80

図工が好きな女の子
パジコちゃん
・小学校 3 年生
・ちょっと勝ち気な性格
・粘土が大好き
・世話好きなので、コツを教えてくれる。

※「フォルモ」「アーチスタフォルモ」の石塑ねんどは、教科書で紙ねんどに該当します。
※「粘土サイズ」につきましてはあくまでも目安であり、実際とは多少異なる場合があります。

新商品

pickup!
オススメ商品

金と黒の アルカラーシートで 世界に１つの 金属風メダルをつくろう！

開隆堂 ５年生（鑑賞）
「世界につながる オリンピック・パラリンピックに 思いをこめて」
にぴったり！







AL COLOR
アルカラーシート

メダルをつくろう！

金と黒のアルカラーシートで 世界に１つの金属風メダルを つくろう！

- 直径11cmの台紙に厚紙などで凹凸を付けて、アルカラーシートを貼ってメダルが作れます。
- 新アルカラーシートは金＆黒の2色シート。メラミンスポンジでこすれば銀の色も出て、陰影が付けられます。
- 銀をさらに油性ペンなどで着色すれば、よりカラフルなメダルがつくれます。
- A4サイズのボール紙なので、余った用紙で他の形のメダルもつくることができます。

メダルをつくろう！
コード 101248 ／ 入数１
学納価 ¥398（本体価 ¥362）

セット内容



ボール紙（A4）　アルカラーシート 金＆黒　作業台 ダンボール

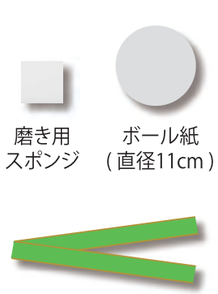

磨き用スポンジ　ボール紙（直径11cm）　リボン（12mm幅 / 1m）



制作時間 約30～45分

アルカラーシートで
ゴールドメダルのつくりかた

準備するもの：テープ、木工用接着剤、鉛筆、ハサミ（またはカッター）
あると便利なもの：油性ペン、綿棒、水
●スポンジが足らないときは、市販のメラミンスポンジをご使用ください。



① 丸いボール紙を A4 のボール紙に当てて、鉛筆で縁どりします。



② 円に凸となるメダルのデザインを描きます。



③ 描いた絵を、ハサミやカッターで切り取ります。



④ 丸いボール紙に切り抜いた絵を、木工用接着剤で貼り付けます。



⑤ ④にアルカラーシート を貼り、フチを指や綿棒などで押さえて、凹凸を作ります。



⑥ カラフルにしたい場合は、メラミンスポンジで擦り、油性ペンで着色します。



⑦ リボンを、ちょうど良い長さに切り、メダルの裏面にテープで貼り付けます。



⑧ 残ったアルカラーシートを裏面全体に貼ることで、リボンとの接着が強くなります。



ゴールドメダルの完成。
丸形メダル以外に、自由な形でメダルもつくってみよう！

新学習指導要領を紹介するリーフレットに『メダルづくり』が挙げられています。





▼QRコード

詳しくは、文部科学省「学習指導要領ウェブサイト」へ
http://www.mext.go.jp/a_menu/shotou/new-cs/index.htm?madia=pamp01





その2

pickup! オススメ商品

版画の単元や、6年生の卒業制作に！



メタルフレーム(黒)使用

AL COLOR アルカラーシート

メタルフレームセット(黒)
メタルフレームセット(青)

厚紙やヒモなどの身辺材を組み合わせて、ゴシック風な金属フレームがつくれる簡単セット

- 好きなモチーフがメタリックに仕上がるフレームセット。
- メラミンスポンジでしっかり擦ると、細かい模様もきれいに表現できます。

メタルフレームセット(黒)
コード 101229 ／ 入数 1
学納価 ¥551（本体価 ¥501）

メタルフレームセット(青)
コード 101249 ／ 入数 1
学納価 ¥551（本体価 ¥501）

※セット商品につきましては、1袋にまとまっておりません。あらかじめご了承ください。

※アルカラーシートの詳細は…P.45参照。
※フォトフレームの詳細は…P.46参照。

画用紙やひもなどを組み合わせて凹凸をつくります。





メタルフレーム(青)使用

セット内容



アルカラーシート(黒)
(サイズ:240×300mm)
みがきスポンジ&ヘラ

or



新色登場!

アルカラーシート(青)
(サイズ:240×300mm)
みがきスポンジ&ヘラ

＋



フォトフレーム(スタンド棒付き)
100×130mm(L判)の写真が入ります。

制作時間 40分

メタルフォトフレームの作り方

ヒモや落ち葉を使うと柄のバリエーションも広がるよ!

＼好きな形を切り抜く／



画用紙に、フレームに貼る絵や模様を下書きし、刃に気をつけながら書いた線に沿ってはさみで切り抜きます。

＼クラフトパンチでも／



市販で販売されているクラフトパンチを使うと、カンタンに形を切り抜くことができます。

＼フレームに貼り付ける／



フォトフレームの上下を確認し、切り抜いた画用紙やひもなどを好きな位置に木工用ボンドなどで貼り付けます。

＼アルカラーシートを貼る／



アルカラーシートをフォトフレームの枠より大きめに切り、はくり紙を剥がして貼ります。

＼きれいに折り込む／



はみ出た部分は裏に折り込みます。狭い隙間はスティックを使い、丁寧に折り込みましょう。

＼メラミンスポンジでこする／



メラミンスポンジに少し水をつけて固く絞り、貼った画用紙などが浮き上がるように擦っていきます。

＼写真を入れる／



裏の隙間から写真を入れ、その上に透明保護シートを重ねるように入れます。

＼スタンド棒をつける／



スタンド棒を裏面の穴に差し込みます。



画用紙で立体的にしたいとき

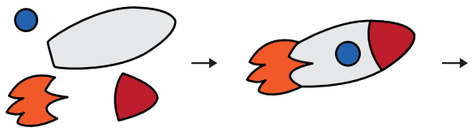

パーツごとに切り抜く。

一つのシルエットになるように重ねて貼り合わせる。

ロケット



地球



ロボット



シートを上から貼り、凹凸を目立たせるようにスポンジでこする。

メタルフォトフレームのつくりかたを動画で解説！



1.準備編 2.制作編 3.磨き編

超のび 軽量ねんど

スーパーカルのび

さらにのびて、つくりやすい！

- 軽くて、やわらかく。よくのびる！
- ペットボトルや缶、ビン、木、ねんど同士のつきもよい。
- 水彩絵具を練り込んで、カラーねんどがつくれます。
- 残ったねんどを保存できる、チャック袋つき(M/L/LLのみ)。



ねんどサイズ：110×80×25mm

スーパーカルのび 80g
コード 101185 ／ 入数 60
学納価 ¥173（本体価 ¥158）



ねんどサイズ：120×100×24mm

スーパーカルのび M
コード 101186 ／ 入数 30
学納価 ¥224（本体価 ¥204）



ねんどサイズ：160×100×20mm

スーパーカルのび L
コード 101187 ／ 入数 30
学納価 ¥275（本体価 ¥250）



ねんどサイズ：180×110×28mm

スーパーカルのび LL
コード 101188 ／ 入数 30
学納価 ¥377（本体価 ¥343）



「サッカー選手」
スーパーカルのび L、
人のポーズ芯材、
絵の具



「はっぱのにぎやかタウン」
カップ、缶、紙粘土、
白ダンシート、
ボンド、絵具



※80gには保存袋はついていません。

「東京タワージェットコースター」
牛乳パック、ペットボトル絵具、、
スーパーカルのび、ボンド、白ダンシート

リニューアルして も〜っと使いやすくなりました！





POINT 1 さらによくのびる！

こねればこねるほど**伸び**が**アップ！**
ユニークな作品も**自由自在**に制作できる！



POINT 2 さらによくくっつく！

ペットボトル、**スチロール**、**木材**、
プラスチックへの付きがとってもよい！







POINT 3 シワができにくい！

乾燥しにくく、**柔らかい**のでシワも取れやすい！
さらに**カルのび同士**なら**接着面が狭くても**
よくくっつく！

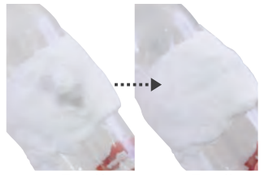

「スーパーカルのび」に最適な組み合わせ！

表現の幅がグンと広がる！



詳細は… P58

1. LEDライトセット

（LEDライト３灯丸型+スーパーカルのびM）

LEDライトセット
コード 101220
セット学納価 ¥581（本体価 ¥529）



詳細は… P63

2. 人のポーズ芯材セット

（人のポーズ芯材+スーパーカルのびL）

人のポーズ芯材セット
コード 101216
セット学納価 ¥601（本体価 ¥547）



詳細は… P56

3. ねんど貼り絵セット

（白ダンシート+スーパーカルモ４色セット）

ねんど貼り絵セット
コード 101223
セット学納価 ¥346（本体価 ¥315）

スーパーカルのび

上手な使い方 と はじめる前の準備

①使う前に**ねんどを袋から全部出し**、伸ばしたり丸めたりしてよく練ります。
練れば練るほど伸ばしやすくなり、粘土の接着性もアップ。
乾燥時のひび割れ防止にもなります。
②練り終わった粘土は乾燥しないよう、**保存袋**にいれておきます。

先生らくらく Point 1 ねんどの上手な丸め方



ねんどを少し**つぶすように丸めて**玉をつくります。ひび割れたときは、指でなめして表面をきれいにします。

先生らくらく Point 2 絵の具の混ぜ方(混色の方法)



ねんどの中心に絵具を少量付け、**絵具を内側に包み込むように**して、練ったり伸ばしたりして混色します。

先生らくらく Point 3 ねんどが乾いてきたら…



手に少量の水をつけてねんどをよく練ります。水をねんどになじませることで、しっとりとした状態になります。



〈日文〉３年生
「ねんどマイタウン」

「かとうせかいいいさん」
牛乳パック、ペットボトル、空き箱、スーパーカルのび、絵具、ボンド、白ダンシート



「時の願い」
空き箱、スーパーカルのび、絵具、ボンド、白ダンシート

〈日文〉６年生
「１２年後のわたし」



「キャビンアテンダント」
スーパーカルのび M、絵具、人のポーズ芯材

制作時間 60分

スーパーカルのびでつくる

ランプシェードのつくりかた



① 土台をつくる

ライトが入る大きさになるように、幅5cmほどに長細く切った厚紙を丸めてテープで固定します。



② 土台を固定する

ふくらませた風船を土台の上に乗せてテープで固定します。土台とねんど板も同じように固定します。



③ 色ねんどをつくる

ねんどをよく混ぜ、好きな色を作ります。※すぐに使わないねんどは、乾燥しないように保存袋などに入れて保管してください。



④ 風船に巻きつける

つくった色ねんどを伸ばしながら、風船に巻きつけていきます。



⑤ 乾燥させる

ねんどとねんどの隙間が小さくなるまで巻きつけたら、そのまま３日間以上置いて乾燥させます。



⑥ 風船の空気を抜く

乾燥したら、風船の口をひっぱり、ハサミで切るなどして空いた穴をおさえながらゆっくり空気を抜きます。



⑦ 風船をとりはずす

しぼんだ風船を形が崩れないように外したあと、ねんどと土台を引きはがします。



⑧ ライトの上にかぶせる

LEDライト、またはキャンドルライトの上に乗せます。



暗いところで光らせるとさらにキレイに見えるよ！





COLOR MAGIC

手の中でうまれるカラーマジック

スーパーカルモ

超軽量ねんど

誰でも使いやすい軽量ねんど！

- ひび割れが少なく、手や机を汚さずに使えます。乾燥後はじょうぶで軽い作品に仕上がります。
- やわらかでコシが強く、乾燥中の変形(ダレ)が少ない。
- ペットボトルや缶、ビン、木などを芯に使えます。
- 残ったねんどを保存できる、チャック袋つき(S/M/Lのみ)。



50g

ねんどサイズ：110×60×20mm

スーパーカルモ 50g
コード 101168 ／ 入数 70
学納価 ¥102
（本体価 ¥93）



100g

ねんどサイズ：115×100×22mm

スーパーカルモ - S
コード 101169 ／ 入数 40
学納価 ¥193
（本体価 ¥176）



150g

ねんどサイズ：155×95×25mm

スーパーカルモ - M
コード 101143 ／ 入数 40
学納価 ¥305
（本体価 ¥278）



220g

ねんどサイズ：185×100×30mm

スーパーカルモ - L
コード 101144 ／ 入数 40
学納価 ¥398
（本体価 ¥362）



「ジャングルの中で」
（９才作品）
スーパーカルモ-M、
カルモミニ3色セット、
段ボール、針金



チャック付き保存袋付き!
(S/M/L のみ)
※50gには保存袋はついていません。



「そぼろ弁当
（14才作品）
スーパーカルモ-M、
カルモミニ3色セット、
お弁当箱



「うみの中のたのしい町」
牛乳パック、ジャムの瓶、
乳酸菌飲料容器、ペットボトル、
プラスチック小物のケース、
スーパーカルモ、白ダンシート、
ボンド、絵具

「スーパーカルモ」の
３つのポイント！

Point 1 ダレない！
Point 2 超軽量！
Point 3 ベタつかない！

適度に繊維質を含んでいるので、コシがあり、乾燥中に垂れにくく、保形性に優れています。



「考えるタコさん」
（６才作品）
スーパーカルモ-L、
カルモミニ３色セット
ペットボトル





色をつける

別売の**スーパーカルモ４色セット**や**絵具**を混ぜて、好きなカラーねんどがつくれます。

模様をつける

ふきんやタオルで**叩いたり**、束ねたつまようじで**引っかいたり**して模様をつけることができます。

芯材につける

ペットボトルや**空き缶**、**段ボール**にもよくつきます。

「スーパーカルモ」に最適な材料

表現の幅がグンと広がる！



詳細は… P60

1. ジャンボ面芯セット

（ジャンボ面芯+スーパーカルモ - L）

ジャンボ面芯セット
コード 101226
セット学納価 ¥531
（本体価 ¥483）



詳細は… P64

2. ねんどフレームセット

（フォトフレーム+スーパーカルモ - S）

ねんどフレームセット
コード 101228
セット学納価 ¥458
（本体価 ¥417）

〈開隆堂〉２年生
「くっつきマスコット」
にぴったり！



詳細は… P61

3. くっつきマスコット

くっつきマスコット
コード 101231
セット学納価 ¥265
（本体価 ¥241）

COLOR MAGIC

手の中でうまれるカラーマジック

スーパーカルモ 4色セット

超軽量ねんど

誰でも使いやすい軽量ねんど！

- 緑や茶色など、色づくりでよく使う黄色ねんどは2倍(14g)入っています。
- 三原色のねんどで、いろいろと混色することでどんな色でもつくることができます。
- のびがよくやわらか。
  色づくりがしやすいねんどです。
- 混色を途中でやめると、マーブル模様ができます。



赤・青 各7g、黄14g、白50g、カラーシート、
保存用チャック付き袋

スーパーカルモ4色セット
コード 101154 ／ 入数 1
学納価 ¥234（本体価 ¥213）



ねんどサイズ：各60×28×15mm
赤・青 各7g、黄14g

スーパーカルモミニ3色セット
コード 101148 ／ 入数 1
学納価 ¥133（本体価 ¥121）

スーパーカルモ４色セットと
スーパーカルモミニ３色セットに
最適な材料

ガォー（9才作品）
スーパーカルモ-L、
カルモミニ3色セット、
ダンボール





色の作り方がすぐわかる！色づくりカラーシート付き

（スーパーカルモ４色セットのみ）



カラフルフォトフレーム
スーパーカルモ-M、
カルモミニ3色セット、
フォトフレーム



詳細は… P46

フォトフレーム
コード 101177
学納価 ¥265（本体価 ¥241）



詳細は… P64

ねんどフレームセット
コード 101228
セット学納価 ¥458（本体価 ¥417）
+スーパーカルモミニ3色セット

Hearty®

Super Lightweight Modeling Clay

豊富なカラーバリエーションの軽量カラーねんど

- 乾燥後はとても軽く、丈夫な作品に仕上がります。
- 薄くのばせるので、花びらのような作品も表現できます。
- アメリカ品質安全規格ASTM D4236 (APマーク)に適合。
  安心・高品質の軽量ねんどです。





ねんどサイズ：180×90×35mm

ハーティクレイホワイト 200g
コード 303107 ／ 入数 40
学納価 ¥660（本体価 ¥600）

ねんどサイズ：各110×60×20mm

ハーティカラー
入数 各70
学納価 各¥275（本体価 ¥250）



イエロー(黄) コード：303119
マゼンタ(紅) コード：303120
ブルー(青) コード：303121
ブラック(黒) コード：303122
ホワイト コード：303153
レッド(赤) コード：303154
オレンジ コード：303155
グリーン コード：303156
ダークグリーン コード：303138
ダークブラウン コード：303137

Hearty® Soft

Extra Pliability and Feather Texture

折れや曲げに強い軽量ねんど

- 乾燥後はとても軽く、丈夫な作品に仕上がります。
- やわらかで手が汚れません。
  力に無理なく作品が作れます。



ねんどサイズ：180×90×30mm

ハーティソフト 200g
コード 303123 ／ 入数 40
学納価 ¥660（本体価 ¥600）

スクールモデナ

透光性のある樹脂ねんど

- 薄くのばしてランプシェードをつくったり、ミニチュア作品づくりなどにも最適です。
- 折れや曲げに強く、丈夫な仕上がりになります。
- 乾燥後は準耐水性（生活防水）になります。



ねんどサイズ：95×60×18mm



ねんどサイズ：85×40×15mm



ねんどサイズ：140×85×18mm



ボトルサイズ：Φ70×92mm

ペースト状の樹脂ねんど

- 作品の下地やテクスチャー材として使える、ペースト状の樹脂ねんど。
- 乾燥後は準耐水性(生活防水)になります。
- モデナの接着材としても使えます。

スクールモデナ 120g
コード 101190 ／ 入数 1
学納価 ¥448（本体価 ¥408）

モデナ 60g
コード 303117 ／ 入数 60
学納価 ¥308（本体価 ¥280）

モデナ 250g
コード 303109 ／ 入数 40
学納価 ¥1,100（本体価 ¥1,000）

モデナペースト
コード 303200 ／ 入数 1
学納価 ¥1,320（本体価 ¥1,200）

たくさん ぬれても

とけないくん®

さらにのびて、つくりやすい！

- 水にとけにくい※1ので、できあがった作品を外でかざったり使ったりすることができます。
- 紙のように薄くのばして、丸めたり、折ったりすることができます。
- 落としても壊れにくく、丈夫で安全な作品が作れます。
- 絵具をまぜて※2カラーねんどを作ることもできます。

※1　生活防水に相当。花ビンや水中オブジェなどには使えません。
※2　混ぜる量により、耐水性が落ちることがあります。



ねんどサイズ：140×90×20mm

たくさんぬれても とけないくん

学納価 ¥315（本体価 ¥287）

コード 101192 ／ 入数 40

「とけないくん」の

特長・使い方

とても軽く、反りにくく、雨につよい。

短期間の**野外展示**や**アクセサリー**制作に**最適**！





絵具を**塗ったり**、
絵具を**まぜて**
カラーねんどにして
も**発色**が**きれい**！





Caution

※本製品はねんどの性質状、ポリプロピレンやポリエチレン製の芯材には多少貼り付きにくいことがあります。

オススメ使用題材　回隆堂 1年生　のばして ぺったん





市立小・中学校、幼稚園・特別支援学校・近隣高校の図工・美術の作品を展示する、日本一のスケールを誇る野外の大作品展、造形「さがみ風っ子展」で「とけないくん」は使用されています。



1年生「さがみ風っ子展」展示風景　題材「のばして ぺったん」



1年生「さがみ風っ子展」展示風景　題材「うみのいきものたち」

コインで！



ブロックで！



オススメ使用題材
開隆堂 2年生 ひみつのグアナゴ
日文 3年生 切ってかき出しくっつけて
日文 4年生 立ち上がれ！ねん土

クレイド CLAY-DO 芯のいかせる土ねんど

自然乾燥で テラコッタ調に仕上がる

- 自然乾燥で、まるで土器のような風合いに仕上がります。
- ねばりがあり、コシが強いので芯材を使わなくても作品が作りやすいです。
- 乾燥後もひび割れや破損がしにくい。
- 乾燥後は、絵具で着色することもできます。



ねんどサイズ：150×90×28mm

クレイド ブラウン 700g
コード 101111／入数 24
学納価 ¥326
（本体価 ¥297）



ねんどサイズ：180×105×30mm

クレイド-L ブラウン 1kg
コード 101117／入数 16
学納価 ¥427
（本体価 ¥389）



T-レックス
クレイド-L ブラウン×2

クレイド作品
クレイド-L ブラウン

シーサー
クレイド-L ブラウン

「クレイド」の 使い方とポイント！

POINT 天然の赤土を豊富に使用しているので本来の土ねんどの触感が味わえます。



1 乾いたら水彩絵の具で着彩ができる！



2 自然乾燥で土器の風合い。強度も抜群！



3 粘りがありコシが強いので造形しやすい！



4 針金、ペットボトルを芯材として使える！
※ヒビが入りづらい



クレイド作品を早く乾かすには、ダンボールや重ねた新聞紙の上に置き、暖かな風通しがよい場所で乾燥させてください。



乾燥後の継ぎ足しや補修用のねんどは、少し残しておきましょう。

「クレイド」に最適な題材・材料

表現の幅がグンと広がる！

詳細は… P58

1. LEDキャンドルセット
（LEDキャンドルライト+クレイド700g）

LEDキャンドルセット
コード 101221
セット学納価 ¥612
（本体価 ¥557）

素焼きテラコッタ調に仕上がる！



〈開隆堂〉2年生「ひみつのグアナゴ」



〈日文〉2年生「おもいでを かたちに」



天然の土ねんど 本木節（ほんきぶし）［淡黒土］

天然の木節ねんどを使った土ねんど

- きめが細かく、なめらかな感触。
- やわらかで、ねんど遊びに最適。



ねんどサイズ：150×90×45mm

本木節（淡黒土）1kg
コード 101170 ／ 入数 16
学納価 ¥234（本体価 ¥213）

オススメ使用題材
- 開隆堂 1年生 みてみていっぱいつくったよ
- 日文 1年生 すなやつちとなかよし
- 開隆堂 2年生 ひみつのグアナゴ



ぐるぐるトンネル
本木節



ロブスター
本木節

Q. 「木節ねんど」とは？

A.

長い年月をかけて、木曽川の川の流れで運ばれて作られた土の層から取ることができるねんど。
有機物や鉄分などの成分を多く含み、粘性、可塑性に優れた天然のねんどです。

本木節・やまぶきに最適な題材



開隆堂 3年生 ねん土ランドへようこそ

オススメ使用題材
- 日文 2年生 にぎにぎ ねん土
- 開隆堂 3年生 にぎって、ひねって、ひらめいて
- 日文 3年生 切ってかき出しくっつけて



あふれでる感情
やまぶき

どんな形も自由自在な土ねんど

先生らくらく Point 1 切ったり型で抜いたりするのに最適



本木節とやまぶきは繊維を含まずキメ細か。ヘラを使ったり、型で抜いた遊びにも最適です。

先生らくらく Point 2 新聞紙を活用しよう！



新聞紙の上で作業を行うと、ねんどの水分調整や、後片付けが楽に行えます。



日文 3年生 切ってかき出しくっつけて

天然の土ねんど やまぶき［黄土］

天然の蛙目（がいろめ）ねんどを使った土ねんど

- きめが細かく、なめらかな感触。
- やわらかで、ねんど遊びに最適。



ねんどサイズ：150×90×45mm

やまぶき（黄土）1kg
コード 101171 ／ 入数 16
学納価 ¥234（本体価 ¥213）

Q. 「蛙目（がいろめ）ねんど」とは？

A.

愛知県 瀬戸地方や、岐阜県 多治見地方などに分布する陶土の一種。
花崗(かこう)岩が風化して生まれた粘土の中に石英粒が残っており、それが蛙の目に似ていることから蛙目(がいろめ)と呼ばれる。可塑性に優れた天然のねんど。

セラミド
CERAMI-DO
低温でも高温でも焼成できる

野焼きに強い陶芸ねんど

- 急熱・急冷に強く、温度管理の難しい野焼きなどに最適。
- 総合学習や全校行事として、土器づくり・野焼き学習に使用されています。
- 焼成温度が幅広く、温度ごとに焼き上がりの色がレンガ色(900℃)からチョコレート色(1,100℃)まで自由に選択できます。
- かたまりや、肉厚の差が大きい作品でも割れにくい仕上がり。



ねんどサイズ：150×90×28mm

セラミド 700g
コード 101115 ／ 入数 24
学納価 ¥326
(本体価 ¥297)



縄文土器(野焼き作品)
セラミドを使って、縄文土器を再現。この作品は実際に野焼きにより焼成しています。







芯材を使用した作品例
角材や紙などを芯材にして制作し、作品を焼成すると芯材が焼けて灰になり、空洞の作品をつくることができます。

「セラミド」で縄文土器制作

野焼き



①土器づくり

「セラミド」を使って、縄文土器をつくります。
土器づくりには、セラミドを一人あたり4個ほど使用しています。



②作品の乾燥

でき上がった作品は、1ヶ月以上自然乾燥させます。
しっかり乾燥を行わないと、焼成のときにひび割れや破損する原因となります。

③土器焼き

野焼きで土器を焼成します。
運搬用パレットや角材などの廃材を使って火をおこします。

※野焼きを行う際は、あらかじめ消防署への届け出や近隣の方々への連絡が必要となります。













formo フォルモ

軽くて彫れる石塑ねんど

- 土ねんどより軽く、削ったり磨いたりすることができるねんどです。
- 紙、木、ガラス、ひも、針金などに自由に盛りつけることができます。
- 一度乾いた作品でも、上から簡単にねんどを付け足すことができます。



ねんどサイズ：140×80×23mm

フォルモ - S　350g
コード 101104 ／ 入数 40
学納価 ¥193
（本体価 ¥176）



ねんどサイズ：155×90×30mm

フォルモ - M　500g
コード 101102 ／ 入数 30
学納価 ¥305
（本体価 ¥278）



ねんどサイズ：175×95×35mm

フォルモ - L　750g
コード 101103 ／ 入数 20
学納価 ¥408
（本体価 ¥371）



雲の上はいつも晴れ
フォルモ-S、絵具、フォトフレーム



ボスケットボール
フォルモ-M、フォルムベース



陶器風ブローチ
フォルモ-S、絵具、ニス

「フォルモ」の主な特長！

いろいろなテクニック

乾燥前

カットしやすい



乾燥前にカッターでスムーズにカットできます。

盛りができる



粘土同士もよく付くので自由に盛り、造形をすることができます。

水でならして修正



水でならすとヒビ割れをなくしたり、表面の凸凹をきれいにできます。

乾燥後

削りができる



乾燥後に紙やすりで削ると表面がきれいになります。

彫刻刀で彫れる



乾燥後に彫刻刀でシャープな線が削れます。

着色もきれい



乾燥後、絵具での美しい色付けができます。

乾燥前

ようじで彫って描く



乾燥前にようじで線を描いておくと、乾燥後に下絵の線になります。

型押しをする



乾燥前に割りばし等で型押し当てます。

ストローで穴を開ける



丸穴を開けたい場合はストローが便利です。

乾燥後

繊細な模様を彫る



乾燥後に粘土と絵具をきり等で引っかくと細かい模様が彫れます。

フォルモでいろいろ！



型を押し付けたり！

つまようじでみぞをつけたり！



盛りも削りもカンタン！



リキッドねんど

ひび割れしにくい液状のねんど

- 一般的な液体ねんどより濃度が高く、布や紙につけてもねんどが垂れたり、ひび割れがおきにくく調整してあります。
- ねんどだけでは出しにくい細いヒダや、やわらかい広がりが自由に表現できるので、作品の幅が広がります。
- 絵具を混ぜたり、乾燥してから着色することもできます。
- 水で薄めることでさらっとした液体ねんどとして使用することもできます。



リキッドねんど 300g コード 101130 ／ 入数 36	学納価 ¥265 （本体価 ¥241）
リキッドねんど 2kg コード 101127 ／ 入数 6	学納価 ¥1,345 （本体価 ¥1,223）
リキッドねんど 9kg コード 101125 ／ 入数 1	学納価 ¥5,337 （本体価 ¥4,852）



リキッドねんど 9kg はフィルム液体容器に入っています。

オススメ使用題材 日文 2年生 とろとろえのぐでかく / 日文 4年生 とろとろ、カチコチ・ワールド

「リキッドねんど」の 使い方のポイント



Point 1 描画材として使う

ドロドロしたリキッドねんどで子供たちの発想が広がる！



Point 2 モデリング材として使う

布、紙、ダンボールなどの素材を活かした立体作品が作れる！



Point 3 コーティング材として使う

乾いた後に水彩絵具で着色すると色鮮やかな作品に仕上がる！



さらに！ リキッドねんど300gが新容器に生まれ変わりました！

1. 最後まで使い切れる！
2. かさばらず、廃棄がカンタン！
3. 手が汚れにくい！

リキッドねんどに最適な材料と題材

着色や混色もできる！





詳細は… P62

1. どろどろ絵具セット

（白ダンシート+リキッドねんど300g）

どろどろ絵具セット コード 101222	セット 学納価 ¥377 （本体価 ¥343）





詳細は… P62

2. リキッドねんどセット

（リキッドねんど芯材セット+リキッドねんど300g）

リキッドねんどセット コード 101225	セット 学納価 ¥479 （本体価 ¥436）

オススメ使用題材 開隆堂 6年生 白の世界


「土の中から…」

4年生作品 「古代からのおくりもの」
リキッドねんど300g、クレパス、白ダンシート



液状のねんどとは？

粘性があるので泥遊びのような「感触」を体感することができます。

水を加えることで粘度の調整が簡単にできるので、材質ごとに表現の幅を持たせることもできます。


布にも染み込む液体ねんど！


「くつ下や手ぶくろにまほうをかけると」


「土の中から…」

4年生作品 「最初の化石」
リキッドねんど300g、クレパス、白ダンシート

制作時間 80分
（乾燥時間含まず）

開隆堂６年生「白の世界」の作り方

芯材パーツの他に廃材（プリンカップ、牛乳カップ）割り箸、布なども使えるよ。

新聞紙を敷く



新聞紙などを敷き、机が汚れないようにします。

登場人物をつくる



スーパーカルモで「白の世界」に住む主人公を作ります。

芯材セットの素材を切る



芯材セットの各素材を、ハサミで切ったり手でちぎったり自由に形を作ります。

パーツの配置を決める



作りたい「白の世界」を想像しながら、全体の配置を考えます。

パーツを接着する



芯材パーツを接着剤などで白ダンシートにくっつけます。木棒は立てる位置を決めて白ダンシートに差し込みます。

リキッドねんどを塗る



リキッドねんどを直接手に取り、上からぺたぺたと塗っていきます。

※肌が弱い方は、筆で塗るかビニール手袋の着用をおすすめします。

登場人物を置く



スーパーカルモで作った主人公を配置します。お好みでさらにリキッドねんどを乗せます。

乾燥させる

Good job!



季節によっては、作品が完全に乾くまで、約３～５日程度かかります。完全に乾燥したら完成。

残ったリキッドねんどは‥



容器などに移した場合は、新聞紙などで残ったリキッドねんどを拭き取ってから洗ってください。

リキッドねんど購入例（学納価10%表示）

	容量	数量	合計価格	一人あたりの容量	
6人分の購入例	リキッドねんど 300g	6	¥1,590	一人あたり 300g 使える	¥245 お得に！ 一人あたり 33g お得に使える！
	リキッドねんど 2kg	1	¥1,345	一人あたり 333g 使える	
21人分の購入例（10人・10人・1人）	リキッドねんど 300g	21	¥5,565	一人あたり 300g 使える	¥228 お得に！ 一人あたり 128g お得に使える！
	リキッドねんど 9kg	1	¥5,337	一人あたり 428g 使える	
30人分の購入例（10人・10人・10人）	リキッドねんど 300g	30	¥7,950	一人あたり 300g 使える	¥2613 お得に！
	リキッドねんど 9kg	1	¥5,337	一人あたり 300g 使える	

きめ細やかで使いやすい ロングセラーの石塑ねんど

- きめ細やかで伸びがよく、表面仕上げに最も適した石塑ねんどです。
- 乾燥後の収縮が少なく、美しい石質感に仕上がります。
- 創作人形やフィギュアをはじめ、ミニチュアハウス、篆刻（てんこく）などあらゆる造形分野の表現に対応できます。
- アメリカ品質安全規格ASTM D4236（APマーク）に適合。安心・高品質の石塑ねんどです。



田中 由梨子



ねんどサイズ：165×90×25mm

ラドール 500g
コード 303101 ／ 入数 30
学納価 ¥550（本体価 ¥500）

プロの技から生まれた、 軽量石塑ねんど

- 「ラドール」のキメ細かさと「プルミエ」の軽量で優れた強度を合わせ持つ石塑ねんどです。
- 乾燥後はナチュラルホワイト色で、絵具のノリや発色にも優れています。





ねんどサイズ：165×90×25mm

ラドール プレミックス 400g
コード 303130 ／ 入数 30
学納価 ¥550（本体価 ¥500）

軽くて強度に優れるねんど

- 彫塑性に優れたねんどで、軽量化を実現。乾燥後の強度も抜群です。
- 乾燥後の削り磨きに優れています。
- 絵具での着色も色鮮やかに発色します。
- 創作人形やフィギュア、小物づくりまで幅広い用途でご使用いただけます。





ねんどサイズ：165×90×25mm

ラドール プルミエ 300g
コード 303135 ／ 入数 40
学納価 ¥550（本体価 ¥500）

芯が使えるブロンズねんど

- 乾燥後は軽くて石質感のある作品になり、彫刻刀で自由に彫れます。
- 乾燥後にストッキングなどで磨くと、美しいツヤが出ます。
- 紙、木、ガラス、ひも・針金などに自由に盛りつけることができます。
- 一度乾いた作品でも、上から簡単にねんどをつけたすことができます。



ホワイト
コード：202105



ブラウン
コード：202106



グリーン
コード：202107

artista formo アーチスタフォルモ

ねんどサイズ：各165×90×25mm

アーチスタフォルモ 500g
入数 各30
学納価 各¥440（本体価 ¥400）

かるい油ねんど

のびがよくコシのある 軽量油ねんど

- のびがよくコシがあるので、作品がダレたりしません。
- 従来の油ねんど(当社比)に比べて、約半分の軽さ。
- 何度も作りなおしをすることができます。
- イヤな臭いもしません。
- つくった作品は水にも浮き、溶けません。
- ねんどが手や衣服につきにくく安心。
- 紫外線で変色することはありません。
- 玩具安全検査、合格済み。



ねんどサイズ：150×80×33mm

かるい油ねんど 360g

コード 202111 ／ 入数 20

学納価 ¥570
(本体価 ¥519)

オススメ使用題材
日文 1年生 ごちそう パーティを はじめよう！
開隆堂 1年生 みて みて、いっぱいつくったよ

「かるい油ねんど」の
使い方とポイント

Point 1

玩具安全検査合格済み！

小さな子供でも安心！



Point 2

食品などにも**使用**される、**安全性の高い油(流動パラフィン)**を使用した、**新しい油ねんど**です。

環境に優しい



Point 3

従来の油ねんど特有の、**イヤなにおい**は**一切しません。**
無臭・無変色のねんどなので、**安心**して使えます。

イヤなにおいがしない

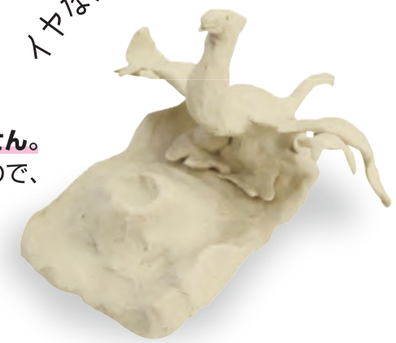

かるい油ねんどの特長！

先生らくらく Point 1 のびが良く、コシがある



先生らくらく Point 2 軽く、水に解けず変色もしない



※お風呂など、お湯の中では遊ばないでください。



大きなお城

においない。
のびが良い。
何度も使える。





ドーナツ

かるい油ねんどに最適な題材



日文 1年生 ごちそう パーティを はじめよう！

安全性の高い油を使用しているから、
燃えるゴミ処理OK！

アルコート 水性クリアー

安全な水性つや出しニス

- トルエン、キシレン、ベンゼンなどを含みません。
- 1～2回塗りで無色透明な光沢のある素晴らしい塗膜になります。
- 密着性がよいので、粘土、木、金属、紙などほとんどの素材に塗れます。
- 筆洗いが水でできます。
- 長期保管により、濃度が濃くなった時は、専用の「アルコートうすめ液」をご使用ください。



500cc
塗り面積：約3.7㎡
（2度塗りの場合）

1000cc
塗り面積：約7.5㎡
（2度塗りの場合）

アルコート 水性クリアー 500cc
コード 101430 ／ 入数 12
学納価 ¥1,680（本体価 ¥1,528）

アルコート 水性クリアー 1000cc
コード 101431 ／ 入数 6
学納価 ¥2,831（本体価 ¥2,574）



500cc

アルコート うすめ液
コード 101429 ／ 入数 12
学納価 ¥1,579（本体価 ¥1,436）



鴨のデコイ
木、絵具、
アルコート水性クリアー



てんとう虫フレーム
スーパーカルモ、フォトフレーム、
絵具、アルコート水性クリアー



※油絵具や油性マーカーで描いた上に塗ると、色引きしますのでご注意ください。
※液体色が薄いピンクになっていることがありますが、乾燥後の透明感には問題ありません。

アルコートの特長！

先生らくらく Point 1 **水洗いできる**



使用した筆や用具は、水洗いできれいに落とせます。

先生らくらく Point 2 **小分け容器つき**



容器のそこには、小分け用の容器がついています。



ボール紙作品
防水材ツヤなし使用



※充分な防水効果を得るためには、必ず2～3回重ね塗りを行ってください。
※長期間水に入れる作品には使用できません。

防水材の撥水性（軽量ねんどに塗布）



「ツヤあり」(2回塗り)　「ツヤなし」(2回塗り)

水性 ツヤあり ツヤなし 防水材

作品を防水コーティング 無臭・無害な水性防水材

- 強い防水・撥水性がある、安全無害な水性の防水材。
- 野外に展示する作品に最適！
- 軽量・樹脂・土・石質などのねんどから、木、紙、布、皮革、金属など、さまざまな素材にご使用いただけます。
- 美しい光沢仕上げの「ツヤあり」と素材の風合いを活かす「ツヤなし」の2タイプがあります。



100cc
塗り面積：約0.4㎡
（2度塗りの場合）

水性防水材 ツヤあり
コード 202943 ／ 入数 24
学納価 ¥880（本体価 ¥800）



100cc
塗り面積：約0.4㎡
（2度塗りの場合）

水性防水材 ツヤなし
コード 202944 ／ 入数 24
学納価 ¥880（本体価 ¥800）

AL COLOR アルカラー

金属風な仕上げができる

- 筆やハケで塗るだけで、短時間に古びた金属感を出すことができます。乾くと耐水性になります。
- フォルモ、アーチスタフォルモなどのねんどをはじめ、紙、木、金属、革、布、樹脂、石膏などに塗ることができます。



ゴールド



腐食液

アルカラー ゴールド100cc セット
学納価 ¥1,181（本体価 ¥1,074）
コード 101414 ／ 入数 12

アルカラー ゴールド500cc セット
学納価 ¥4,715（本体価 ¥4,287）
コード 101433 ／ 入数 6



アルカラー ゴールド 単品100cc
学納価 ¥713（本体価 ¥649）
コード 101415 ／ 入数 24

アルカラー ゴールド 単品500cc
学納価 ¥2,831（本体価 ¥2,574）
コード 101432 ／ 入数 12


野外でアルカラー ゴールドを使用している様子


画用紙、アルカラーゴールド


腐食液を塗った後の様子



ゴールド液／腐食液使用後



ブロンズ液／腐食液使用後

Caution
- 銅液などを塗ってから腐食液を塗るまでの時間が長いと、腐食効果が十分に現れないことがあります。
- 腐食効果が弱いときは、腐食を布などで軽く拭き取り、再度銅液を塗布してから腐食液を塗り直してください。
- 石膏に塗布するときは、石膏を十分に乾かしてから塗布してください。
- 石膏の乾燥は、室温が高く、湿度の低い場所にて短時間で乾燥させてください。


フォルモ使用、アルカラー ゴールド仕上げ


フォルモ、アルカラー ブロンズ、アルカラー 腐食液仕上げ

アルカラー ゴールド／ブロンスの使い方





ゴールドの使い方
作品にゴールド真鍮液を塗ります。液は約15分間で乾きます。 ＞ ゴールドが乾いたら専用の腐食液を早めに塗ります。

ブロンズの使い方
作品にブロンズ銅液を塗ります。液は約15分間で乾きます。 ＞ ブロンズが乾いたら専用の腐食液を筆にたっぷりつけ、こするように塗り、黒く変色するまで塗り続けます。





特にみがく必要がありません。黒味の効果が出て、重量感ある金属の仕上がりになります。 ＞ 凸部分などに、ゴールド液を塗りたすと、より風合いがある作品に仕上がります。

腐食の作業後、1～7日で緑青は出ます。緑青を布を使って表面を部分的にみがきます。 ＞ 黒味や緑青の効果が出て、重量感ある金属の仕上がりになります。



ブロンズ



腐食液

アルカラー ブロンズ100cc セット
学納価 ¥1,181（本体価 ¥1,074）
コード 101411 ／ 入数 12

アルカラー ブロンズ500cc セット
学納価 ¥4,715（本体価 ¥4,287）
コード 101419 ／ 入数 6



アルカラー ブロンズ 単品100cc
学納価 ¥713（本体価 ¥649）
コード 101412 ／ 入数 24

アルカラー ブロンズ 単品500cc
学納価 ¥2,831（本体価 ¥2,574）
コード 101420 ／ 入数 12



アルカラー 腐食液 単品100cc
学納価 ¥479（本体価 ¥436）
コード 101413 ／ 入数 24

アルカラー 腐食液 単品500cc
学納価 ¥1,895（本体価 ¥1,723）
コード 101421 ／ 入数 12

※アルカラー腐食液は、成分、気温等の関係で容器が変形している場合がございますが、品質上問題はありません。

※腐食液は、ゴールドもブロンズも共通となります。

LEDライト

3灯丸型

光がカラフルに変化するライト

- 日文４年生教科書に当社のLEDライトが採用！
- 電池ボックスのフタが開けやすくなりました。
- ゆっくりとした光の色の変化が、子供の想像力や取り組みを高めます。
- 発熱がなくヤケドの心配がありません。
- 消費電力が少なくて経済的。
- ねんどや和紙、ペットボトル、薄布などを使ったライト作品に最適。
- マンガン電池で約24～36時間、アルカリ電池で約72～96時間連続点灯します。



LEDライト（3灯丸型）
コード 101616 ／ 入数 1
学納価 ¥357（本体価 ¥325）



※テスト用電池は予告なくメーカーが変わる場合があります。

オススメ使用題材 日文 6年生 光の形



LEDライトの特長

■透明容器でリサイクル

ペットボトルやプリン容器、カプセルケースなどの透明容器を芯材にすることができます。

■ラップを入れて光を拡散

LEDライトは集光性のため、作品の中にラップなどを入れることで光を横へ広げることができます。

電池交換のときは…

- スライド式なので小さな子供でもカンタンに開けることができます。
- フタは固定されているので、なくすこともありません。

オススメ使用題材 日文 6年生 光の形

紙コップや布、廃材を組み合わせると、より素敵な作品に仕上がります。

素材の加工例

■メラミンスポンジ

ストローを使い、軽い力でカンタンに穴をあけることができます。

メラミンスポンジ製なので、こどもの力でも手でちぎることができ、スポンジ同士を接着させることもできます。

■ストロー

大と小を使い分け、スポンジに挿したりはさみで短冊状に切ったりして、光を広げることができます。

ストローをねじったり平たくすることで、複雑な形をつくることができます。

光の形芯材

光をかたちにするライト芯材

- 光を通しやすい、メラミンスポンジとストローのセット芯材。
- はさみなどでも加工しやすく、自由に光を形づくることができます。
- LEDの球にストローを差したり、メラミンを台座に置いたり…アレンジは自由自在！



メラニンスポンジ×3　(40×40×32mm)
ストロー（小）×3　(Φ6×210mm)
ストロー（大）×1　(Φ15×210mm)

光の形芯材
コード 101235 ／ 入数 1
学納価 ¥204（本体価 ¥186）

LED CANDLE
LEDキャンドル

光がゆらめく、ローソク型LED

- 炎部分は安全なソフト樹脂を使用。
- 直径36mmのミニLEDライト。
- 発熱が少なく火傷の心配がありません。
- ボタン電池(CR-2032)1個付き。
- 新しいボタン電池で、約30時間連続点灯します。



テスト用ボタン電池１個付き

LEDキャンドル(ゆらめき単色)
コード 202729 ／ 入数 1
学納価 ¥286
(本体価 ¥260)





※予告なく仕様が変更になる場合があります。

優しい電球色 LEDライト



はにわランプ
クレイド、
プラコップ



フォトフレーム
フォルモ、革ひも、
LEDキャンドル



ホワイトペーパーランプ
画用紙、LEDキャンドル

LEDキャンドルライトの特長



炎のゆらめくような、オレンジ色のやわらかな光。



直径が35mmと小さく、乳酸菌飲料の小さな容器でも、作品をつくることができます。

美しい白色 LEDライト



しろくまランプ
スーパーカルモ、
UVレジン、ストロー



カラーセロファンランプ
カラーセロファン、ペットボトル、アルミ線、毛糸、PPひも、ラップ

LEDタッチライトの特長

■両面テープ付き！



裏面に両面テープが付いているので、作品に直接つけたり、上からの証明作品にもつかえます。

■ラップで光を拡散



作品の中にレジ袋やラップを利用することで、光を拡散し、作品をさらに美しく照らします。

LED タッチライト
[ホワイト]

従来のタッチライトに変わる次世代の白色LEDライト

- SSC社製の白色LEDを採用。
  にごりのない美しい白色の光です。
- 白色の光がカラーセロファンや和紙などの原色を美しく引き立てます。
- ライトカバーがプッシュスイッチになっており簡単にON/OFFできます。
- 光の授業として推奨する点灯時間は、マンガン電池で約30時間、アルカリ電池で約50時間です。



※別途、単4電池 3本が必要です

LEDタッチライト
コード 101631 ／ 入数 1
学納価 ¥286
(本体価 ¥260)



※予告なく仕様が変更になる場合があります。

単４マンガン乾電池 ３本パック
コード 101631 ／ 入数 1
学納価 ¥123
(本体価 ¥112)





ふうりん芯材

手頃なサイズとグリット付きドームになりました

- 直径75mmのグリット付きドーム。スーパーカルモ50ｇでも作品をつくれます。
- グリット加工のドームでねんどがつけやすく、乾燥時のひび割れも防止します。
- 水に強いプラ製短冊でマーカーでも書けハサミで自由な形にカットすることもできます。



ウィンドチャイム×1／吊り下げひも　(360mm)
ドーム芯材　(H60×Φ70mm)／短冊　(100×50mm)

ふうりん芯材
コード 202409 ／ 入数 1
学納価 ¥275（本体価 ¥250）



ウィンドチャイム×1／吊り下げひも　(360mm)
短冊　(100×50mm)

チャイムキット
コード 202410 ／ 入数 1
学納価 ¥214（本体価 ¥195）



くじら
スーパーカルモ-S



オムライスちゃん
スーパーカルモ-M



タコちゃん
スーパーカルモ-M



多肉植物ボール
スーパーカルモ-M、
麻紐

ふうりん芯材の特長

■安全につくれる！



グリットがねんどをしっかりとキャッチ。乾燥時のひび割れも防ぎます。

■創作の幅が広がる



短冊は絵を書いたり、カットして自由な形にすることもできます。

人のポーズ芯材





留め具付き

留め具付きで、
しっかりと固定！

キリンの
芯形状

動物や泳ぐ姿など
いろいろなポーズを
つくることができます。





人のポーズ芯材の特長

■自由なポーズが可能



やわらかアルミ線で、自由なポーズが取れて、しっかりと形が決まります。

■グリット付き芯材



粘土がよくつく凸凹付き芯材。

かんたん！らくらく！

人のポーズ芯材

動きのある表現ができる！

- 組み立て済みなので、すぐに授業に使うことができます。
- 粘土がよくつくグリット付きプラ芯材。
- やわらかアルミ線で、しっかりと形が決まります。
- ジャンプや泳いでいる表現もできます。
- 台座にしっかりと固定できる留め具付き。



留め具×2、ネジ×2、
ポーズ芯材 (PE／アルミ線 340mm)
木製台 (MDF 160×145mm)

人のポーズ芯材
コード 101153 ／ 入数 1
学納価 ¥326（本体価 ¥297）

AL COLOR アルカラーシート

簡単に金属風に仕上げられる

- ねんどや木、ダンボール作品に貼って磨くことで、金属風な仕上げになります。
- 貼った後、みがきスポンジで磨くことで、作品の凹凸感がしっかりと浮き出てきます。
- 磨きスポンジにより、手も汚れにくく、削り粉も出ません（スポンジの削りカスは発生します）。
- はっきりしたコントラストの「黒×銀」と、優しい風合いの「青×銀」の2種類があります。
- 細部への貼り付けに便利なヘラ付き。



アルカラーシート黒×銀（240×300mm）×1
みがきスポンジ×1、ヘラ×1

アルカラーシート 黒×銀
コード 101485 ／ 入数 1
学納価 ¥286（本体価 ¥260）



アルカラーシート青×銀（240×300mm）×1
みがきスポンジ×1、ヘラ×1

アルカラーシート 青×銀
コード 101489 ／ 入数 1
学納価 ¥286（本体価 ¥260）



セロハンテープ台
アルカラーシート 青×銀



チョコ
アルカラーシート 黒×銀



サカナ
アルカラーシート 青×銀



土偶
スーパーカルモ、
アルカラーシート 黒×銀

アルカラーシートの特長

■貼り合わせ



シールタイプになっているので、細かな部分まで簡単に貼ることができます。



凹凸が多い部分や、細い隙間などはスティック等を使うときれいに貼ることができます。

■研磨前



凹凸が多い部分や、細い隙間などはスティック等を使うときれいに貼ることができます。

■研磨後



メラミンスポンジに少し水をつけ固く絞り擦っていくと、凹凸が浮かび重厚な感じに仕上がります



メタルフレーム
セットの詳細は
P9へ!

メタルフラワー
アルカラーシート 黒×銀、
画用紙



星座のフォトフレーム
ラドールプレミックス、絵具



夏の思い出フレーム
スーパーカルモ-S、絵具、ひも、厚紙(台紙)







100×130mm(L判)の写真が入ります。
(スタンド棒付き)

ねんどが貼り着きにくいお弁当ボックス

- プラスチック製なので、ねんど作品が乾いていなくてもトレーに付着することはありません。



透明フタ



トレー(白)



●外寸(セット時)
幅119×長さ164×高さ51mm



フォトフレーム
幅の広いフォトフレーム

飾り付けやすい幅広フレーム

- 35mmと幅の広い木製フレームで、色々な材料を貼りつけることができます。
- タテ・ヨコどちらでもつくれます。
- 100×130mm（L判）の写真が入ります。



サイズ：143×180mm
透明保護シート、スタンド棒付き
材質：シナベニヤ、MDF

フォトフレーム
コード 101177 ／ 入数 1
学納価 ¥265（本体価 ¥241）



【ご注意】
フォトフレームには上下の向きがありますので、作品を作る際は、あらかじめ確認してから制作してください。

お弁当ボックス



トレー、透明フタ：PS

お弁当ボックス
コード 101150 ／ 入数 1
学納価 ¥123（本体価 ¥112）

オススメ使用題材 開隆堂 6年生 白の世界

リキッドねんど 芯材セット

リキッドねんどの専用芯材

- 布やダンボール、紙、木などの色々な材料が入った「リキッドねんど用芯材セット」。
- 異なる素材をいろいろとアレンジすることができ想像力豊かなを作品をつくることができます。
- 白ダンボールをベースにすることで、白を基調とした美しい作品に仕上がります。



白ダンボールB4、クッションペーパー、緩衝材×4、木棒×4、不織布、片面ダンボール(300×180mm)

リキッドねんど芯材セット
コード 101636 ／ 入数 1
学納価 ¥214（本体価 ¥195）



「サーカスへ行こう」
リキッドねんど300g使用



「ハンバーガーをめしあがれ」
リキッドねんど300g使用

白ダンシート



白ダンボールB4 (表：白地／裏：茶色)

白ダンシート
コード 107986 ／ 入数 1
学納価 ¥112（本体価 ¥102）

反りに強くてじょうぶ

- ダブル構造のダンボールで、反りに強くてじょうぶ。
- 白色／茶色のリバーシブルなので、作品に合わせて使い分けできます。
- 軽く、簡単に切ることができるので好きなサイズの作品をつくることができます。



ダブル構造のダンボール

液体ねんどの作品にも最適！



リキッドねんど芯材セット作品
リキッドねんど300g使用



「アクロバットチューチュー」
スーパーカルモ、新聞紙、絵具

フォルムベース
造形芯材

形を自由に表現する造形芯材

- 人物・動物・手・足などあらゆる表現に使用できます。
- アルミ線は4本が結束してあるので形が決めやすく、何回でも曲げたりのばしたりできます。ねんどの盛りつけも簡単です。
- 台への固定に付属以外の金具・工具類を一切必要としません。

組み方と完成作品

組み立てたアルミ線に新聞紙で肉付けし、補強する





台座、4本結束アルミ線（500mm）、支柱、穴あけ器

フォルムベース(小)
コード 101552 ／ 入数 40
学納価 ¥356（本体価 ¥324）

組み立てもカンタン！
ミラーに写して奥行きのある作品に。

組み方と完成作品

モールを穴に挿して角度を自由に調整できる！



ミラクル！ミラーステージ 芯材

つながる、ひろがる、ミラーの世界

- 鏡面のミラーシートと、4枚の両面カラーのぞう形紙を使用して鏡の奥へと続いているように見える作品がつくれます。



両面白ダンボール(380×260mm)、ミラーシート用両面テープ、ミラーシート(190×260mm)、カラーモール(240mm)、カラーぞう形紙(130×190mm)

ミラクル！ミラーステージ芯材
コード 101232 ／ 入数 1
学納価 ¥245（本体価 ¥223）

「丘のメリーゴーランド」
スーパーカルモ 50g、絵具、ストロー

オススメ使用題材 日文 6年生 くるくるクランク

クランク芯材セット



「サーフィン」



ホッチキスなどでカンタンに組み立てができます。



クランク棒折り方見本表、組み立て台座、保護キャップ、スプーンストロー、アルミ線(400mm)



「うさぎとかめ」

クランク工作が簡単に作れる

- 台座はボール紙製で組み立て、分解が簡単。クランク軸の取り付けを自由に変更できます。
- 複数のクランク穴で、いろいろな動きを確かめることができます。
- 台座を分解することで、次回の授業まで収納場所に困りません。
- 手でも曲げられるアルミ線を使用。ペンチの使い方も学習することができます。

クランク芯材セット
コード 101639 ／ 入数 1
学納価 ¥214 (本体価 ¥195)

オススメ使用題材 日文 4年生 ゴー！ゴー！ドリームカー

タイヤ芯材セット

ペットボトルや紙コップなどの廃材を使って表現を広げよう！



「ペットボトルのひこうき」
ペットボトル、スチロール皿、スーパーカルモ-M



車じく(アルミ線115mm)、タイヤ、輪ゴム、車体(プラダン180×90mm)

水陸で使えるタイヤ芯材セット

- ゴム動力の自動車づくりはもちろん、タイヤに牛乳パック紙をさしこめば、水の上でも動く作品がつくれます。
- タイヤの差し込みは4箇所あるので、外輪船や動物のヒレの動きもつくれます。
- プラダン製の車体付きでペットボトルや牛乳パック、紙コップなどの廃材と組み合わせれば、いろいろな作品にアレンジできます。
- 車軸にはさびに強いアルミ線を使用。ペンチでカットして長さを調整することもできます。


水の上で泳ぐ作品もつくれる！

「およげ ペンギンくん」
とけないくん、牛乳パック

タイヤ芯材セット
コード 101640 ／ 入数 1
学納価 ¥265 (本体価 ¥241)

オススメ使用題材 開隆堂 2年生 かぶって へんしん

ジャンボ面芯 ふち付面芯

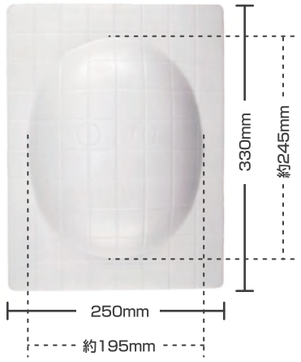



子供でもハサミやカッターで簡単に加工できます。

作品展でも迫力のあるお面がつくれる！

- 加工がしやすい発泡スチロール製のお面芯材。
- ジャンボサイズで図工展などの展示にも最適です。



材質：発砲スチロール



ジャンボ面芯のセット商品

詳細は… P60

1. ジャンボ面芯セット
(ジャンボ面芯+スーパーカルモ -L)

ジャンボ面芯セット
コード 101226
セット学納価 ¥531 (本体価 ¥483)

ジャンボ面芯
コード 101563 ／ 入数 40
学納価 ¥133 (本体価 ¥121)

オススメ使用題材 開隆堂 2年生 かぶって へんしん

ジュニア面芯 ふち付面芯

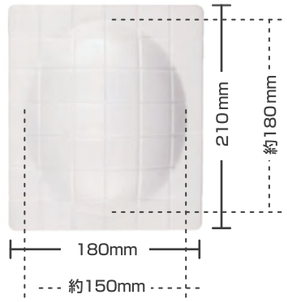



子供でもつくりやすいジャストサイズ

- 加工がしやすい発泡スチロール製のお面芯材。



材質：発砲スチロール



ジュニア面芯のセット商品

詳細は… P60

1. ジュニア面芯セット
(ジュニア面芯+スーパーカルモ -M)

ジュニア面芯セット
コード 101227
セット学納価 ¥407 (本体価 ¥371)

ジュニア面芯
コード 101580 ／ 入数 40
学納価 ¥102 (本体価 ¥93)

●ねんどベラ３本セット
６種類のヘラ形状で使いやすい



ねんどベラ３本セット	学納価 ¥220 (本体価 ¥200)
コード 202501 長さ160mm／入数１	

●木製べら３本組
使うほどに味が出る



木製べら3本組	学納価 ¥550 (本体価 ¥500)
コード 202725 長さ約160mm／入数１	

●ステンレス細工棒
ベストセラーのねんど用細工棒



ステンレス細工棒	学納価 ¥990 (本体価 ¥900)
コード 303407 長さ170mm／入数１	

● ７本針
いろいろなテクスチャがつくれる



7本針	学納価 ¥715 (本体価 ¥650)
コード 404472 長さ143mm／入数１	

●ねんどカッター
ステンレスねんどカッター



ねんどカッター	学納価 ¥715 (本体価 ¥650)
コード 303585 長さ167mm／入数１	

●粘土用ステンレスハサミ
先端まできれいにカットできる



ステンレスハサミ	学納価 ¥990 (本体価 ¥900)
コード 303421 長さ135mm／入数１	

●回転台
テーブルが交換できる回転台



回転台	学納価 ¥2,200 (本体価 ¥2,000)
コード 303601 回転台、テーブル／入数１	

●テーブルのみ



テーブルのみ	学納価 ¥880 (本体価 ¥800)
コード 303602 直径250mm／入数１	

●粘土板
グリッド付きねんど板



粘土板	学納価 ¥770 (本体価 ¥700)
コード 303605 280×380mm／入数１	

●のし棒ミニ／のし棒
ねんど用のばし棒



のし棒ミニ	学納価 ¥308 (本体価 ¥280)
コード 404492／長さ180mm／入数１	

のし棒（大）	学納価 ¥495 (本体価 ¥450)
コード 303623／長さ360mm／入数１	

●カラースケール
ハーティなどのカラーねんどを混色するときに使用するスケールです。
同じ色を正確に再現することができます。40色のカラーチャート（混色表）付き。



セット内容　カラーチャート・スティック・カラースケール



カラースケール	学納価 ¥330 (本体価 ¥300)
コード 303594／入数１	

UVレジン太陽の雫 アカデミック
アクリル系紫外線硬化樹脂

●太陽光またはUVライト（365nm）で固まり、クリスタルのような透明感がある仕上がりに。

※「太陽の雫アカデミック」「星の雫アカデミック」は**学校教材専用商品**です。店舗やネットショップでの販売はご遠慮ください。



UVレジン 太陽の雫 アカデミック 25g	学納価 ¥896 (本体価 ¥815)
コード 101332／25g／入数１ ボトルサイズ:直径29mm×高さ115mm	

UVレジン 太陽の雫 アカデミック 200g	学納価 ¥4,889 (本体価 ¥4,445)
コード 101333／200g／入数１ ボトルサイズ:直径50mm×高さ143mm	

指導者の管理のもと、注意事項、使用方法を守ってご使用ください。



UV-LEDレジン星の雫 アカデミック
アクリル系光硬化樹脂

●太陽光またはUV-LEDライト（405nm/365nm）で超速硬化し、より透明感が高く硬い仕上がりに。



UVレジン 星の雫 アカデミック 25g	学納価 ¥998 (本体価 ¥908)
コード 101334／25g／入数１ ボトルサイズ:直径29mm×高さ115mm	

UVレジン 星の雫 アカデミック 200g	学納価 ¥5,500 (本体価 ¥5,000)
コード 101335／200g／入数１ ボトルサイズ:直径50mm×高さ143mm	

UV-LEDハンディライト
●LEDレジン、UVレジン共に硬化可能なコンパクトライト。
●30秒と1分のタイマー付きで、手持ちでも置いても使用可能。
●市販のUSB電源アダプタやUSB充電器などを別途ご用意の上ご使用ください。



UV-LEDハンディライト	学納価 ¥1,430 (本体価 ¥1,300)
コード 403266／入数１	
本体サイズ:W120×D30×H68mm（スタンドの高さ42mm）/ LED灯数 6灯	

UV-LEDスマートライトラージ
●複数のモールドに照射可能なラージサイズ。
●収納タイプスタンドで幅を取らず、持ち運びにも便利。
●1分と2分のタイマー付き。


USB電源アダプタ付



UV-LEDスマートライトラージ	学納価 ¥6,600 (本体価 ¥6,000)
コード 403244／入数１	
本体サイズ:W227×D22×H125mm（スタンドの高さ50mm）/ LED灯数15灯	

調色パレット
●UVレジンと着色剤の混合、流し込みに便利。
●硬化したレジンが剥がれるので、手入れも簡単。



調色パレット	学納価 ¥418 (本体価 ¥380)
コード 403032／入数１	
サイズ:W52×H12×D70mm／セット内容:パレット3枚入	

調色スティック
●UVレジンの調色、作業用スティック。
●撹拌、流し込み、気泡取りなど様々な用途に。



調色スティック	学納価 ¥418 (本体価 ¥380)
コード 403033／入数１	
サイズ:長さ150mm／セット内容:スプーン&ヘラ・1本、ニードル&ヘラ・1本	

宝石の雫 レジン用着色剤

●美しい発色で、退色しにくい。 ●イヤなにおいがなく、液体タイプで混ざりやすい。

宝石の雫 基本色	学納価 ¥528 (本体価 ¥480)
宝石の雫 ネオンカラー・偏光パール	学納価 ¥594 (本体価 ¥540)

10ml／入数各1／パッケージサイズ:W70×H130×D23mm

宝石の雫 パールカラー	学納価 ¥594 (本体価 ¥540)

5ml／入数各1／パッケージサイズ:W60×H115×D18mm

基本色（12色）



コード 403034 ピンク / 403035 レッド / 403036 オレンジ / 403037 イエロー / 403038 イエローグリーン / 403039 グリーン / 403040 シアン / 403041 ブルー / 403042 パープル / 403043 ブラウン / 403044 ブラック / 403045 ホワイト

ネオンカラー（4色）



403231 ネオンピンク / 403232 ネオンオレンジ / 403233 ネオンイエロー / 403234 ネオングリーン

偏光パール（3色）



コード 403235 偏光パール / 403260 偏光パールブルー / 403261 偏光パールピンク

パールカラー（10色）



403250 パールホワイト / 403251 パールキスカ / 403252 パールピンクベージュ / 403253 パールローズ / 403254 パールグレージュ / 403255 パールターコイズ / 403256 パールスカイブルー / 403257 パールマリンブルー / 403258 ゴールド / 403259 シルバー

●2種類の仕上がりが選べる、レジンパーツ用コート剤。
●ポンポンアタッチメントの使用を推奨。

宝石の雫 グロス	学納価 ¥528 (本体価 ¥480)

10ml／入数各1／パッケージサイズ:W70×H130×D23mm

宝石の雫 マット	学納価 ¥528 (本体価 ¥480)

10ml／入数各1／パッケージサイズ:W70×H130×D23mm

ツヤツヤ透明感アップ　　磨りガラスのような仕上がり



403269 グロス



403270 マット

ポンポンアタッチメント

●宝石の雫マット・グロスやパールカラーが直接塗れる。
●作品に合わせてパフの大きさが選べる。

ポンポンアタッチメント	学納価 ¥528 (本体価 ¥480)
コード 403263／入数1	
パッケージサイズ:W90×H150×D18mm	

アタッチメント　キャップ



パフ（小）　パフ（大）





ポンポンスタンド

●接着部分に作品を貼り、作品を固定できるスタンド。
●指が入るので持ちやすく、そのまま置いて乾燥可能。

ポンポンスタンド	学納価 ¥418 (本体価 ¥380)
コード 403262／入数1	
パッケージサイズ:W90×H150×D21mm	



ソフトモールド

●特殊PP素材で、柔らかく型取りしやすい。
●透明なのでUVレジンに最適。

ソフトモールド ①、⑳〜㉒	学納価 ¥1,320 (本体価 ¥1,200)
①サイズ:W135×H135×D12mm／入数1	
⑳㉑サイズ:W100×H90×D18mm／入数1	
㉒サイズ:W100×H90×D24mm／入数1	

ソフトモールド ②〜⑲	学納価 ¥880 (本体価 ¥800)
サイズ:W90×H80×D12mm／入数1	

材質:PP　【耐熱温度】70℃　【耐冷温度】-20℃



①コード404117 アルファベット



②コード404118 フルーツ



③コード404119 プレート&フレーム



④コード404120 デザート



⑤コード404121 フレンチモチーフ



⑥コード404122 ジュエリー



⑦コード404174 リング



⑧コード404175 タグ&キューブ



⑨コード404177 ボタン



⑩コード404187 雪の結晶



⑪コード404188 アルファベット筆記体



⑫コード404218 猫



⑬コード404219 丸プレート



⑭コード404220 リング（大）



⑮コード403049 ダイヤカット



⑯コード403050 クマ



⑰コード403051 四角プレート



⑱コード403052 ハート



⑲コード403053 ウサギ



⑳コード404176 半球



㉑コード404190 キューブ



㉒コード404217 三角形

シリコーンモールド

●一体型なのでスジのない美しい球体ができ、よく伸びる特殊シリコーンで取り出しやすい。
●16mmと20mmには封入に便利なパイプ（直径10mm）が付属。

シリコーンモールド〈球体〉16mm	学納価 ¥1,540 (本体価 ¥1,400)
コード 403247／入数1	
本体サイズ:W63×D20×H39mm	

シリコーンモールド〈球体〉20mm	学納価 ¥1,650 (本体価 ¥1,500)
コード 403248／入数1	
本体サイズ:W71×D25×H43mm	

シリコーンモールド〈球体〉12mm	学納価 ¥1,100 (本体価 ¥1,000)
コード 403267／入数1	
本体サイズ:W54×D15×H34mm	

材質:シリコーンゴム　【耐熱温度】200℃　【耐冷温度】-50℃

原寸イメージ





シリコーンモールド〈球体〉12mm

原寸イメージ





シリコーンモールド〈球体〉16mm

原寸イメージ





シリコーンモールド〈球体〉20mm

●ヒートンを入れる穴付きと穴無しの2タイプの雫が作れる。
●ヒートンが作れる型付き。

シリコーンモールド〈雫〉	学納価 ¥1,100 (本体価 ¥1,000)
コード 403268／入数1	
本体サイズ:直径W54×D18×H37mm	



穴無し　穴あり　ヒートン



水の流れのように

**石塑ねんどとのりで
ガラスを溶かした焼き物風の
作品が焼かずに作れる！**

- 粘度が高い水性のりで、傾斜でも流れ落ちにくい。
- 美しく輝く、ラメ&ホロラメ入りパウダー。
- ラメの取り分けや混ぜ込みに便利なエコスプーン入り。
- 造形しやすく、ひび割れない信頼のフォルモ入り。

セット内容



フォルモ-S、水性のり(60g)、説明書、
ラメパウダー(青/2g)、ラメパウダー(黄/2g)
エコスプーン(紙製)、チャック付き袋／各入数1

水の流れのように

コード 101237 ／ 入数 1

学納価 ¥458
（本体価 ¥417）

オススメ使用題材　日文 6年生　水の流れのように

焼かずに作れる、焼き物の風合い。

**造形しやすく、ひび割れない。
信頼のフォルモ（石粉粘土）入り。**



直径15×高さ8cm

ガラスが流れた形や



溶けた色も自由自在！



※作品の焦げ目などは水彩絵具で着色しています。
※すべての作品は、フォルモ-S 1個で制作しています。

先生らくらく Point 1　傾斜でも流れにくい水性のり



先生らくらく Point 2　ガラスの色を表現しやすいラメいり



オススメ使用題材　日文 4年生　大すきなものがたり　日文 6年生　物語から広がる世界

ねんど貼り絵セット

立体的な絵画を描けるセット

- 三原色のねんどで、混色して作りたい色をつくることで、色彩を学ぶことができます。
- 反りにくく、くっつきやすいので、白ダンシートからねんどが剥がれたりひびが入ったりする心配がありません。

セット内容



ねんど貼り絵セット

コード 101223 ／ 入数 1

学納価 ¥346
（本体価 ¥315）

※セット商品につきましては、1袋にまとまっておりません。あらかじめご了承ください。
※スーパーカルモ4色セットの詳細は…P.17参照。
※白ダンシートの詳細は…P.47参照。

触って、作って、貼り付けて、描く。

オススメセット商品

スーパーカルモ4色セットを使って色づくりを学び、
白ダンシートをキャンバスにねんどを貼り付け、
絵具だけではつくれない立体感のある絵が描けます。



りんご
スーパーカルのび、
スーパーカルモミニ３色セット、
白ダンシート



白ダンシートに下絵を描き、描く絵の色のねんどを混ぜてつくります。



下絵を描いた白ダンシートに粘土を指で貼付けて絵を描きます。

ねんどの貼り絵のつくりかたを動画で解説！

1. 準備編
2. 色づくり編
3. ねんどを貼ろう編

光の形 芯材セット

光をかたちにするライト芯材

- 光を通しやすい、メラミンスポンジとストローのセット芯材。
- はさみでも加工しやすく、自由に光を形づくることができます。
- 日文４年生教科書に当社のLEDライトが採用！
- LEDの球にストローを差したり、メラミンを台座に置いたり…アレンジは自由自在！

セット内容



LEDライト３灯丸型　＋　光の形芯材

お得なセット商品　セット学納価 ~~¥561~~ ⇩

光の形芯材セット
コード 101236 ／ 入数 1
学納価 ¥541（本体価 ¥491）

光の形芯材



メラミンスポンジ(40×40×32mm) …… ３個
ストロー〈小〉(６Φ×210mm) …… ３本
ストロー〈大〉(15Φ×210mm) …… １本

LEDライト(３灯丸型)



マンガン電池
約24～36時間連続点灯
アルカリ電池
約72～96時間連続点灯

テスト用 単４マンガン乾電池3本付き
台座サイズ：直径75mm
※テスト用電池は予告なくメーカーが変わる場合があります。

※LEDライトと芯材は、別梱包でのお届けになります。

※LEDライト(3灯丸型)の詳細は…P.39参照。
※光の形芯材の詳細は…P.40参照。

オススメセット商品

日文 図工教材

４年生教科書に当社のLEDライトが採用されました！





Point 点灯前

カップのランプシェード
紙コップ使用

赤 青 緑 に
光るLEDライトで きれいな光が広がる！

Point 点灯後



未来へのトンネル

様々なものを芯材にできるライトセット

- 芯材にも着きが良く、よく伸びるスーパーカルのびとLEDライトのセット。
- ライトの上にくしゃくしゃにしたラップをのせると、光が拡散してきれいに光ります。



素焼きテラコッタ調キャンドルランプがつくれるセット

- 自然乾燥でテラコッタ調に仕上がるクレイドと、雰囲気がぴったりなローソク型LEDライトセット。

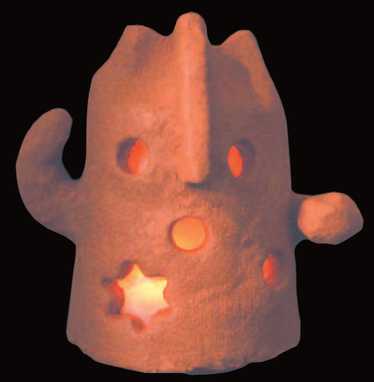

ローソク型LEDで暖かな雰囲気を演出

Point おさえどころ
炎部分は柔らかい樹脂でできているので、安心して授業に使えます。



Point おさえどころ
炎がゆらめくような、オレンジ色の柔らかな光。



LEDライト 3灯丸型 セット

セット内容



スーパーカルのびM　＋　LEDライト３灯丸型

LEDライトセット
コード 101220 ／ 入数 1
学納価 ¥581（本体価 ¥529）

※セット商品につきましては、1袋にまとまっておりません。あらかじめご了承ください。

※スーパーカルのびMの詳細は…P.11参照。
※LEDライト3灯丸型の詳細は…P.39参照。

LED CANDLE LEDキャンドルセット

セット内容



クレイド (700g)　＋　LEDキャンドルライト

LEDキャンドルセット
コード 101221 ／ 入数 1
学納価 ¥612（本体価 ¥557）

※セット商品につきましては、1袋にまとまっておりません。あらかじめご了承ください。

※クレイド(700g)の詳細は…P.21参照。
※LEDキャンドルの詳細は…P.41参照。

オススメ使用題材 開隆堂 5年生 ミラクル！ミラーステージ

ミラクル！ミラーステージ芯材セット

つながる、ひろがるミラーの世界

●鏡面のミラーシートと４枚の両面カラーのぞう形紙を使用して鏡の奥へと続いているように見える作品がつくれます。



丘のメリーゴーランド
スーパーカルモ50g、絵具、ストロー、ミラクル！ミラーステージ芯材



おみこし
スーパーカルモ50g、絵具、カルモ３色セット、ミラクル！ミラーステージ芯材

セット内容



ミラクル!ミラーステージ芯材

＋



スーパーカルモ 50g

ミラクル！ミラーステージ芯材セット　学納価 ¥317（本体価 ¥288）
コード 101233 ／ 入数 1

※セット商品につきましては、1袋にまとまっておりません。あらかじめご了承ください。

※ミラクル!ミラーステージの詳細は…P.48参照。
※スーパーカルモ50gの詳細は…P.15参照。

オススメ使用題材 開隆堂 3年生 つかってたのしいカラフルねんど

お弁当ボックスセット

工夫ができるお弁当パック

●深さが50mm(内寸)あるので、大きな作品をいれてもフタをして展示することもできます。
●プラ製トレーで、ねんど作品が乾いていなくてもトレーに付着することはありません。



おにぎり弁当
スーパーカルモ４色セット、爪楊枝使用



サンドイッチ
スーパーカルモ４色セット、絵の具

セット内容



スーパーカルモ-S

＋



お弁当ボックス

お弁当ボックスセット　学納価 ¥316（本体価 ¥288）
コード 101217 ／ 入数 1

※スーパーカルモ-Sの詳細は…P.15参照。
※お弁当ボックスの詳細は…P.46参照。

※セット商品につきましては、1袋にまとまっておりません。あらかじめご了承ください。

オススメ使用題材 開隆堂 2年生 かぶって へんしん

ジャンボ面芯 ふち付面芯 セット

作品展でも迫力のあるお面がつくれる！

●加工がしやすい発泡スチロール製のお面芯材。
●ジャンボサイズで図工展などの展示にも最適です。



ネコ
スーパーカルモ-L、絵具



カッパ
スーパーカルモ-L、絵具

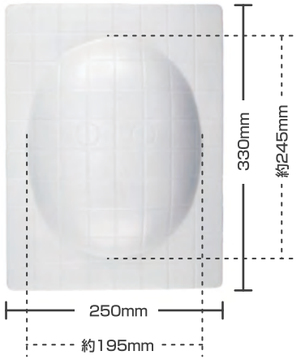



子供でもハサミやカッターで簡単に加工できます。

セット内容



スーパーカルモ-L

＋



ジャンボ面芯

ジャンボ面芯セット　学納価 ¥531（本体価 ¥483）
コード 101226 ／ 入数 1

※セット商品につきましては、1袋にまとまっておりません。あらかじめご了承ください。

※スーパーカルモ-Lの詳細は…P.15参照。
※ジャンボ面芯の詳細は…P.50参照。

オススメ使用題材 開隆堂 2年生 かぶって へんしん

ジュニア面芯 ふち付面芯 セット

子供でもつくりやすいジャストサイズ！

●加工がしやすい発泡スチロール製のお面芯材。





セット内容



スーパーカルモ-M

＋



ジュニア面芯

ジュニア面芯セット　学納価 ¥407（本体価 ¥371）
コード 101227 ／ 入数 1

※セット商品につきましては、1袋にまとまっておりません。あらかじめご了承ください。

※スーパーカルモ-Mの詳細は…P.15参照。
※ジュニア面芯の詳細は…P.50参照。

オススメ使用題材 開隆堂 2年生 くっつきマスコット

くっつきマスコット

すぐに授業で使える！ピタッと連結ねんどセット

- フェライトマグネット２個とマグネットシート２枚入り。いろいろなくっつき作品がつくれます。
- マグネットシートはどこでも貼れる粘着テープ付き。柔らかいので、ハサミで好きな形に切って使うことができます。



セット内容



くっつきマスコット



マグネットシートでメモスタンドに

くっつきマスコット

スーパーカルモ 50g	1個
フェライトマグネット	2個
マグネットシート	2枚
モール (5色)	5本

※マグネットをねんどにつけるときは、木工用接着剤で接着することをおすすめします。
※マグネットシートをねんどにつけるときは、ねんどがしっかりと乾いてから貼りつけてください。
※マグネットには極性（くっつく向き）があります。事前に極性を確認してから、制作してください。

くっつきマスコット
コード 101231 ／ 入数 1
学納価 ¥265（本体価 ¥241）

※セット商品につきましては、1袋にまとまっておりません。あらかじめご了承ください。

※スーパーカルモ50gの詳細は…P.15参照。

オススメ使用題材 開隆堂 6年生 白の世界

リキッドねんどセット

6種類(12個)の材料がひとつになった、リキッドねんど用の芯材セット

- 布や紙で動きのある作品がつくれます。
- リキッドねんどに絵具を混ぜたり、乾いた上から着色することも可能です。





リキッドねんど芯材セット

白ダンボール	1個
片面ダンボール	1個
不織布	1個
クッションペーパー	1個
木棒	4個
緩衝材	4個

セット内容



リキッドねんど300g

＋



リキッドねんど芯材セット

リキッドねんどセット
コード 101225 ／ 入数 1
学納価 ¥479（本体価 ¥436）

※セット商品につきましては、1袋にまとまっておりません。あらかじめご了承ください。

※リキッドねんどの詳細は…P.29参照。
※リキッドねんど芯材セットの詳細は…P.47参照。

オススメ使用題材 開隆堂 2年生 くっつきマスコット

MAGNET & KEYHOLDER

マグネット&キーホルダーセット

すぐに授業で使えるアクセサリーねんどセット

- マグネットとキーホルダー、軽量ねんどがひとつになった、使いやすい教材セット。
- かばんなどに簡単につけらえる大きなフックのキーホルダー。
- フックがついているマグネット。
- ねんどに埋めてもサビにくいクリップ付き。



セット内容



マグネット&キーホルダーセット



マグネット&キーホルダー

スーパーカルモ 50g	1個
フック付きマグネット	1個
キーホルダー	1個
クリップ	1個

※キーホルダーを外で使用する場合は、水性アルコート（水性ニス）などでねんど作品をコーティングすることをお勧めします。

マグネット&キーホルダーセット
コード 107985 ／ 入数 1
学納価 ¥214（本体価 ¥195）

※セット商品につきましては、1袋にまとまっておりません。あらかじめご了承ください。

※スーパーカルモ50gの詳細は…P.15参照。

オススメ使用題材 開隆堂 1年生 さわって かくの きもちいい！

どろどろ絵具セット

そりにくい白ダンシートとどろどろ粘土のセット

- 水にぬれてもそりにくい白ダンシート。
- 絵具を混ぜて立体が表現できるリキッドねんど。





宇宙のかなたへ／5年生作品
リキッドねんど300g、白ダンシート、ビーズ、絵具

Point おさえどころ
リキッドねんどのやわらかさは水を足して調節することができます。



Point おさえどころ
紙や布の形状を維持したまま固めることができます。



セット内容



リキッドねんど300g

＋



白ダンシート

どろどろ絵具セット
コード 101222 ／ 入数 1
学納価 ¥377（本体価 ¥343）

※セット商品につきましては、1袋にまとまっておりません。あらかじめご了承ください。

※リキッドねんどの詳細は…P.29参照。
※白ダンシートの詳細は……P.47参照。

オススメ使用題材　日文 6年生　12年後のわたし

かんたん！らくらく！ 人のポーズ芯材セット

セット内容



スーパーカルのびL　＋　人のポーズ芯材

人のポーズ芯材セット
コード 101216 ／ 入数 1
学納価 ¥601（本体価 ¥547）

※セット商品につきましては、1袋にまとまっておりません。あらかじめご了承ください。

※スーパーカルのびLの詳細は…P.11参照。
※人のポーズ芯材の詳細は……P.44参照。

組み立て済みの芯材で、プロポーションをつくる授業に最適

- 組み立て済みなので、すぐ授業に使えます。
- 粘土がよくつくグリッド付きプラ芯材。
- ジャンプや泳いでいる表現もできます。
- 人型だけではなく、4足歩行の動物を作ることもできます。



キリンの芯形状

「12年後のわたし」のつくりかたを動画で解説！

1. セッティング
2. 形をつくろう
3. 色塗りと仕上げ

ふうりん芯材セット

セット内容



スーパーカルモ 50g　＋　ふうりん芯材

ふうりん芯材セット
コード 101224 ／ 入数 1
学納価 ¥377（本体価 ¥343）

※セット商品につきましては、1袋にまとまっておりません。あらかじめご了承ください。

※スーパーカルモ50gの詳細は…P.15参照。
※ふうりん芯材の詳細は…P.43参照。

爽やかな音色のウィンドチャイムセット芯材

- 直径75mmのグリット付きドームでカンタンにねんどのドームをつくることができます。
- 水に強く、マーカーで絵を描いたりハサミで自由な形にカットしたりできるプラ製短冊付き。

ねんどがつきやすいグリッド付きドーム





ニスを塗れば野外でも使える！

たこふうりん
スーパーカルモ-M、アクリル絵具

タコのふうりんづくりのつくりかたを動画で解説！

1. 準備と土台作り
2. タコの足をつくろう
3. 仕上げと組み立て

オススメ使用題材　回隆堂 3年生　つかってたのしい カラフルねん土



「ねこと忍者」
スーパーカルモ-S、ミニ3色セット、絵具



夏の思い出フレーム
スーパーカルモ-S、絵の具、ひも、厚紙(台紙)



スタンド棒を使えば縦でも横でも使用できます。

先生らくらく Point 1　粘土が付きやすい木製フレーム



フレーム全体にねんどをつけるときは、裏で折り返すことで剥がれや収縮を防ぐことができます。

先生らくらく Point 2　幅広フレームで造形しやすい！



35mm幅のフレームでひもや枝、小物を貼るなど、大きな表現をつくることができます。

ねんどフレームセット

35mmの幅が広いフレームにいろいろな材料とねんどを飾り付けできるセット

- 好きな色や形につくることができるねんどフレームセット。
- 立体感を出したり、飾りをねんどに埋め込むこともできます。
- ねんど表現がしやすいように枠が幅広いフォトフレームです。

セット内容



スーパーカルモS　＋　フォトフレーム

ねんどフレームセット
コード 101228 ／ 入数 1
学納価 ¥458（本体価 ¥417）

※セット商品につきましては、1袋にまとまっておりません。あらかじめご了承ください。

※スーパーカルモ-Sの詳細は…P.15参照。
※フォトフレームの詳細は…P.46参照。

1年生

図工教材

オススメねんど


軽量ねんど スーパーカルのび


スーパーカルモ


土ねんど 本木節


石塑ねんど リキッドねんど


油ねんど かるい油ねんど

開隆堂　2学期　さわって かくの きもちいい！





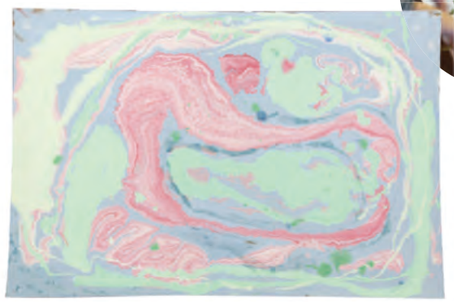

推奨ねんど ＆ セット



リキッドねんど 300g

ヒビ割れしにくい、液状のねんど。ねんどだけでは出しにくい、細いヒダや、やわらかい広がりが自由に表現できるので、作品の幅が広がります。

学納価 ¥265（本体価 ¥241）
コード：101130 ／ 容量：300g


リキッドねんど300g

＋


白ダンシート

どろどろ絵具セット

どろどろ絵具セット

学納価 ¥377（本体価 ¥343）
コード：101222

日文　2学期　ごちそう パーティー はじめよう！










水に溶けずに、浮く！

無臭・無変色
抗菌安心ねんど

玩具安全検査
合格済み！



かるい油ねんど

のびが良く、軽くて何度でも使うことができます。イヤな臭いもありません。安全性の高い油を使用しているので、使い終わったあとは燃えるゴミ処理でOK。

学納価 ¥570（本体価 ¥519）
コード：202111 ／ 容量：360g

1年図画工作 年間指導計画表

開隆堂 日文

図工教材

開隆堂（令和2年版教科書）

二期	学期	時間	題材名	教科書ページ	該当教材
前期	1学期	2	すきなもの いっぱい	8	
		2	ねんどと なかよし	9	かるい油ねんど、本木節、やまぶき
		2	クレヨンや パスと なかよし	10・11	
		2	いろいろ ならべて	12・13	
		4	チョッキン パッで かざろう	14・15	
		2	なが～い かみから	16	
		4	うきうきボックス	17	
		2	さわって かくの きもちいい！	20・21	リキッドねんど、白ダンシート
		2	みて、みて、いっぱい つくったよ	22・23	本木節、やまぶき、クレイド、かるい油ねんど
	2学期	2	せんの かんじ いいかんじ	24・25	
		4	ふわふわ ゴー	26・27	
		2	さらさら どろどろ いいきもち	28・29	
		2	はって かさねて…(かたちといろでショートチャレンジ)	30・31	
後期		4	ちぎって はって	32	
		4	あそぼうよ、バクバクさん	33	
		2	スタンプ、スタンプ！	34・35	
		4	ひかりの くにの なかまたち	36	
		4	おしらせします！ にっこりニュース	37	
	3学期	2	みて、さわって、かんじて	38~41	
		4	くしゃくしゃしたら だいへんしん	42・43	
		4	できたらいいな こんなこと	44・45	
		4	はこと はこを くみあわせて	46	
		4	こころの はなを さかせよう	47	

日本文教出版（令和2年版教科書）

二期	学期	時間	題材名	教科書ページ	該当教材
前期	1学期	2	すきな かたちや いろ なあに オリエンテーション	4~6 7~9	
		2	かきたい ものの なあに （選択）すきな ものの いっぱい （選択）おひさま にこにこ	10・11	
		4	ちょきちょき かざり	12・13	
			すなや つちと なかよし		本木節、やまぶき、クレイド
		2	（選択）すなや つちで	14・15	
			（選択）ねんどの かたまりで		本木節、やまぶき、クレイド
		2	ひもひも ねんど	18・19	かるい油ねんど
		4	みて みて あのね	20・21	
		4	おって たてたら	22・23	
		2	べったん コロコロ	24・25	
	2学期	2	ごちそう パーティー はじめよう！	26・27	かるい油ねんど、スーパーカルモ、スーパーカルのび
		2	カラフル いろみず	28・29	
		2	いろいろな かたちの かみから	30・31	
後期		4	ひらひら ゆれて	32・33	
		4	おはなしから うまれたよ	34・35	貼り絵セット
		2	いっぱい つかって なにしよう	38・39	
		4	かざって なに いれよう	40・41	
		4	でこぼこ はっけん！ （選択）かみねんどを おして （選択）こすりだして	42・43	フォルモ、スーパーカルモ、スーパーカルのび フォルモ、スーパーカルモ、スーパーカルのび
		2	はこで つくったよ	44・45	
		2	やぶいた かたちから うまれたよ	16・17	
		4	のって みたいな いきたいな	46・47	
	3学期	2	ならべて ならべて	48・49	
		4	かみざら コロコロ	50・51	
		2	すきまちゃんの すきな すきま	52・53	
		2	いっしょに おさんぽ	54・55	かるい油ねんど、本木節、やまぶき、クレイド
		4	にょきにょき とびだせ	56・57	
		4	うつした かたちから （選択）えのぐを つけた かたちから （選択）こすりだした かたちから	58・59	

表は年間指導計画がスムーズに組めるよう鑑賞など全ての題材名と時間を表記しています。

2年生

図工教材

オススメねんど



開隆堂　1学期　くっつきマスコット



推奨セット&ねんど



くっつきマスコット

内容
・スーパーカルモ 50g　・マグネットシート
・フェライトマグネット　・カラーモール

学納価 **¥265**（本体価 ¥241）
コード：101231



スーパーカルのび 80g

軽くてよくのびる軽量ねんどです。ねんど同士の付きもよく、絵の具、色ねんどとの混合もカンタンです。

学納価 **¥173**（本体価 ¥158）
コード：101185 ／ 容量：80g



開隆堂　2学期　ひみつの グアナゴ

日文　2学期　おもいでをかたちに



推奨ねんど



本木節（淡黒土）

天然の木節ねんどを使った土ねんどです。やわらかで手になじみやすいので、ねんど遊びに最適です。

学納価 **¥234**（本体価 ¥213）
コード：101170 ／ 容量：1kg



やまぶき（黄土）

天然の蛙目（がいろめ）ねんどを使った土ねんどです。やわらかでねんど遊びに最適です。

学納価 **¥234**（本体価 ¥213）
コード：101171 ／ 容量：1kg



クレイドブラウン

自然乾燥でテラコッタ調に仕上がります。ねばりがあり、コシが強いので、芯材を使わない表現にも適しています。

学納価 **¥326**（本体価 ¥297）
コード：101111 ／ 容量：700g

2年図画工作 年間指導計画表

開隆堂　日文

図工教材

開隆堂（27年度版教科書）

二期	学期	時間	題材名	教科書ページ	該当教材
前期	1学期	2～4	すきなこと なあに	8	
		2～4	くっつき マスコット	9	くっつきマスコット、マグネット&キーホルダーセット、スーパーカルモ、スーパーカルのび
		4	えのぐじま	10・11	
		2	土って 気もちが いい	12	本木節、やまぶき
			にじいろコレクション	13	
		2	つづきえ どんどん	14	
		4	ギュッとしたい わたしの「お友だち」	15	
		4～6	どうぶつさんと いっしょに	16・17	
	2学期	2	ひみつの グアナコ	20・21	やまぶき、本木節、クレイド、セラミド
		2～4	コロコロ大さくせん！	22	
		2～4	ぼかしあそびで	23	
		2	切って、ひねって、つなげると	24	
		4	キラキラシャボンで	25	
		2	ちきゅうからの おくりものに	26・27	
後期		4～6	あつめて、ならべて、いいかんじ	28・29	ＬＥＤライト３灯丸型、タッチライト、ＬＥＤキャンドル
		6	カッターナイフタワー	30・31	
	3学期	2	形の「かくれんぼ」	32・33	
		4～6	うつして 見つけて	34・35	
		4	かぶって へんしん	36	ジャンボ面芯、ジュニア面芯、スーパーカルモ、スーパーカルのび
		2～4	どきどきカード	37	
		4～6	ピコリン星 ゆめの ステージ	38	スーパーカルモ、スーパーカルモ４色セット、スーパーカルのび

日本文教出版（27年度版教科書）

二期	学期	時間	題材名	教科書ページ	該当教材
前期	1学期	2	たのしいな おもしろいな	2	
			かたちや いろを たのしもう	裏表紙	
		4	ひみつの たまご	10	
		2	ひかりの プレゼント	12	
		2	にぎにぎ ねん土	14	本木節、やまぶき、クレイド、スーパーカルモ、スーパーカルのび
		4	ざいりょうから ひらめき	16	
		2	しんぶんしと なかよし	18	
		4	たのしかったよ ドキドキしたよ	20	
		4	くしゃくしゃ ぎゅっ	22	
	2学期	2	わっかで へんしん	24	
		4	とろとろえのぐで かく	28	リキッドねんど、白ダンシート
		2	おもいでを かたちに	26	本木節、やまぶき、クレイド、スーパーカルモ、スーパーカルのび
後期		6	まどを ひらいて		
			まどから こんにちは		
			え あわせ ゲーム	30	
		4	見て 見て おはなし	32	スーパーカルモ４色セット、白ダンシート、貼り絵セット
		2	すてきな もの いっぱい	34	
		2	はさみの あーと	36	
		2	だんだん だんボール	38	
		4	わくわく すごろく	39	
	3学期	2	ときめき コンサート	40	
		2	つないで つるして		
			つないで		
			つるして	42	
		4	ストローで こんにちは	44	
		4	ともだち ハウス	46	スーパーカルモ、スーパーカルモ４色セット、スーパーカルのび
		4	たのしくうつして		
			かたがみを つくって		
			かみはんを つくって	48	
		2	ともだち 見つけた！		
			虫めがねで		
			つくった カメラで		

表は年間指導計画がスムーズに組めるよう鑑賞など全ての題材名と時間を表記しています。

3年生

図工教材

オススメねんど



開隆堂　1学期　つかってたのしいカラフルねん土



推奨副資材＆セット



粗土が付きやすい木製フレーム！



フォトフレーム
学納価 ¥265（本体価 ¥241）
コード：101177



フォトフレーム

＋



スーパーカルモ-S

ねんどフレームセット
学納価（セット） ¥458（本体価 ¥417）
コード：101228

日文　2学期　空きようきのへんしん

プラコップやペットボトル、紙箱などを芯材にして作品をつくります。



スーパーカルのび M
軽くてよくのびる軽量ねんどです。ねんど同士の付きもよく、絵の具、色ねんどとの混合もカンタンです。
保存に便利なチャック付き保存袋つき。
学納価 ¥224（本体価 ¥204）
コード：101186 ／ 容量：115g



フォルモ-M
土ねんどより軽く、削ったり磨いたりすることができるねんどです。一度乾いた作品でも、上からねんどを付け足すことができます。
学納価 ¥305（本体価 ¥278）
コード：101102 ／ 容量：500g



3年図画工作 年間指導計画表

開隆堂　日文

図工教材

開隆堂（令和2年版教科書）

二期	学期	時間	題材名	教科書ページ	該当教材
前期	1学期	2	絵の具と水のハーモニー	8・9	
		2	ふわふわ空気のつみ木	10・11	
		2	ねん土ランドへようこそ	12・13	本木節、やまぶき、クレイド、セラミド
		4	ふくろの中には、何が…	14・15	
		4	ふしぎな乗りもの	16・17	
			ひらめきコーナー	18・19	
		4	にじんで広がる色の世界	20・21	
		4	つかってたのしいカラフルねん土	22・23	スーパーカルモ、スーパーカルモ4色セット、スーパーカルのび、フォトフレーム
	2学期	4	光サンドイッチ	24・25	
		2	あみあみ大さくせん	26・27	
		4	でこぼこさん大集合	28・29	
後期		2	集めて、ならべてマイコレクション	30~33	
		4	トントンくぎ打ち、コンコンビー玉	34・35	
		4	未来にタイムスリップ	36・37	
		2	さわってわくわく	38・39	
	3学期	4	生まれかわったなかまたち	40・41	リキッドねんど
		4	のこぎりひいてザク、ザク、ザク	42・43	
		2	線と線が集まって（形と色でショートチャレンジ）	44	
		2	へん身だんボール	45	
		4	みんなでオン・ステージ！	46・47	

日本文教出版（令和2年版教科書）

二期	学期	時間	題材名	教科書ページ	該当教材
前期	1学期	1	しぜんの色 オリエンテーション	2~4 5~7	
		2	絵のぐ＋水＋ふで＝いいかんじ！	6~9	
		3	カラフル フレンド	10・11	
		2	ぬのをつないで	12・13	
		4	くるくるランド	14・15	
		2	切ってかき出しくっつけて	16・17	本木節、やまぶき、クレイド
		4	わたしの6月の絵	18・19	
		2	ふき上がる風にのせて	20・21	
		3	み近なしぜんの形・色 （選択）お気に入りの葉 （選択）とっておきの石	22・23	
	2学期	4	あの日 あの時 の気持ち	24・25	
		4	クリスタルアニマル	26・27	ＬＥＤライト３灯丸型、タッチライト、ＬＥＤキャンドル
		2	ペタパタひらくと	28・29	
		2	「小さな自分」のお気に入り	30・31	
		4	くぎうちトントン	32・33	
		4	ひらいて 広がる ふしぎなせかい	36・37	
後期		6	空きようきのへんしん	38・39	スーパーカルモ、スーパーカルモ４色セット、スーパーカルのび、フォルモ
		2	クミ クミックス	40・41	
		4	ことばから形・色	42・43	貼り絵セット
		6	ゴムゴムパワー （選択）ゴムゴムでトコトコ （選択）ゴムゴムでスルスル	44・45	タイヤ芯材セット
	3学期	2	ねん土マイタウン	46・47	かるい油ねんど、スーパーカルモ、スーパーカルのび
		2	土でかく	48・49	本木節、やまぶき
		6	マグネットマジック （選択）くっつく力で （選択）しりぞけ合う力で	50・51	
		2	ひもひもワールド	52・53	
		4	いろいろうつして	54・55	

表は年間指導計画がスムーズに組めるよう鑑賞など全ての題材名と時間を表記しています。

4年生

図工教材

オススメねんど



スーパーカルのび



スーパーカルモ


カルモミニ4色セット



リキッドねんど

開隆堂　３学期　願いの種から





推奨ねんど



スーパーカルのび M

軽くてよくのびる軽量ねんどです。ねんどどうしの付きもよく、絵の具、色ねんどとの混合もカンタンです。
保存に便利なチャック付き保存袋つき。

学納価 **¥224**（本体価 ¥204）
コード：101186 ／ 容量：115g



スーパーカルモ - S

やわらかでのびがよく、手にもつきません。コシが強いのでダレにくく、絵の具、色ねんどとの混合もカンタンです。
保存に便利なチャック付き保存袋つき。

学納価 **¥193**（本体価 ¥176）
コード：101169 ／ 容量：100g



スーパーカルモ４色セット

三原色のねんどを、付属の色づくりカラーシートを見ながら混色することでどんな色でもつくることができます。のびがよく、とてもやわらか。

学納価 **¥234**（本体価 ¥213）
コード：101154
内容：赤・青各7g、黄14g、白50g
カラーシート、チャック付き袋

日文　２学期　トロトロ、カチコチ・ワールド

推奨セット&ねんど



リキッドねんど 300g

ひび割れしにくい、液状のねんど。ねんどだけでは出しにくい、細いヒダややわらかい広がりが自由に表現できるので、作品の幅が広がります。

学納価 **¥265**（本体価 ¥241）
コード：101130 ／ 容量：300g



リキッドねんど芯材セット

内容
・白ダンボール (B4 ／表：白、裏：茶）
・片面ダンボール (300×180mm)
・不織布、クッションペーパー
・木棒 4本、緩衝材 4 個

学納価 **¥214**（本体価 ¥195）
コード：101636


でこぼこ広場に


どろどろ絵の具の様子

4年図画工作 年間指導計画表

開隆堂　日文

図工教材

開隆堂（27年度版教科書）

二期	学期	時間	題材名	教科書ページ	該当教材
前期	1学期	2～6	絵の具で遊んで「自分いろがみ」	8~10	
		2	見つけたよ、この色　すてきだね、その色	11	
		2	リズムにのって	12・13	本木節、やまぶき、クレイド、セラミド
		6	トントンつないで	14・15	
		4～6	木々を見つめて	16・17	
	2学期	2	みんなで、どんどん むすんで、つないで	20	
		2	カードで味わう、形・色	21	
		4~6	パックパク	22・23	
後期		4~6	へんてこ山の物語	24・25	
		4~6	つくって、つかって、たのしんで	26・27	
		2	いい場所見つけて、囲んでみよう	28・29	
		2~6	ハッピーカード	30・31	
	3学期	2	友だち、たくさん集まって	32・33	
		4～6	願いの種から	34・35	スーパーカルモ、スーパーカルモ４色セット、スーパーカルのび
		4～6	ほると出てくる不思議な版	36・37	
		4～6	ゆめいろらんぷ	38・39	LED ライト３灯丸型、タッチライト、スーパーカルモ、スーパーカルのび

日本文教出版（27年度版教科書）

二期	学期	時間	題材名	教科書ページ	該当教材
前期	1学期	1	見つけたよ ためしたよ	6	
			形や色を楽しもう	裏表紙	
		2	絵の具でゆめもよう	8	
		2	光とかげから生まれる形	10	
			暗い場所で		
			明るい場所で		
		2	立ち上がれ！ねん土	12	本木節、やまぶき、クレイド、セラミド
		6	コロコロガーレ	14	
		3	まぼろしの花	16	
		4	おもしろアイデアボックス	18	
		2	つつんだアート	20	
			とう明なシートで		
			新聞紙で		
		4	ゆめのまちへようこそ	22	
	2学期	6	わすれられないあの時	24	
		2	つなぐんぐん	26	
後期		4	トロトロ、カチコチ・ワールド	28	リキッドねんど、リキッドねんど芯材セット、白ダンシート
		6	大すきな物語	32	スーパーカルモ４色セット、白ダンシート、貼り絵セット
		4	ギコギコクリエーター	34	
			ギコギコ名人		
			わくわく楽き		
		4	光のさしこむ絵	36	
		2	すみですみか	38	
			小さなすみか		
			大きなすみか		
		4	幸せを運ぶカード	40	
	3学期	4	森のげいじゅつ家	42	スーパーカルモ、スーパーカルモ４色セット、スーパーカルのび
		6	ゴー！ゴー！ドリームカー	44	タイヤ芯材セット
			ゴムの力で		
			風の力で		
		4	ほってすって見つけて	46	
		2	からだでかんしょう	48	

表は年間指導計画がスムーズに組めるよう鑑賞など全ての題材名と時間を表記しています。

5年生

図工教材

オススメねんど



スーパーカルのび　スーパーカルモ4色セット　クレイド　セラミド　メダルをつくろう！

開隆堂　副題材（鑑賞）　オリンピック・パラリンピックに思いをこめて

金と黒のアルカラーシートで世界に１つの金属風メダルをつくろう！





推奨セット内容



ボール紙（A4）　アルカラーシート金＆黒　作業台ダンボール　磨き用スポンジ　ボール紙（直径11cm）

AL COLOR アルカラーシート

メダルをつくろう！

メダルをつくろう！

学納価 ¥398（本体価 ¥362）
コード：101248

新登場!

日文　２学期　ミラクル！ミラーステージ

ミラクル！ミラーステージ芯材セット

学納価 ¥317（本体価 ¥288）
コード：101233



スーパーカルモ 50g

やわらかでのびがよく、手にもつきません。コシが強いのでダレにくく、絵の具、色ねんどとの混合もカンタンです。

＋



ミラクル！ミラーステージ芯材

内容
・両面白ダンボール
・ミラーシート
・両面テープ２枚
・モール２本
・カラーぞう形紙４枚（裏表で８色）



●お得な軽量ねんど50g付きセット。
●鏡面で美しいミラーシート入り。
●両面カラーで使い分けできる、4枚 (裏表で8色) の造形紙。

ミラーの奥まで世界が繋がるようにつくると、奥行きのある作品に。



5 年図画工作 年間指導計画表

開隆堂　日文

図工教材

開隆堂（令和２年版教科書）

二期	学期	時間	題材名	教科書ページ	該当教材
前期	１学期	4	季節を感じて	8・9	
		2	みんなでたのしく、「はい、ポーズ」	10・11	本木節、やまぶき、クレイド、セラミド
		2	形を集めて（形と色でショートチャレンジ）	12・13	
		6	糸のこの寄り道散歩	14・15	
		2	同じもの、たくさん	16・17	
	２学期	2	動きの不思議	20	
		4	わたしのおすすめ	21	
		6	（選択）見つけて！ ワイヤードリーム	22・23	
後期			（選択）コロがるくんの旅	24・25	
		6	あったらいい町、どんな町	26・27	
		2	地球は大きなキャンバスだ	28・29	
	３学期	2	比べてみよう	30~33	
		2	進め！ ローラー大ぼうけん	34・35	
		6	（選択）色を重ねて広がる形	36・37	
			（選択）だんボールで、試して、つくって	38・39	
		4	（選択）My キャラが動き出す	40・41	スーパーカルモ、スーパーカルモ４色セット、スーパーカルのび
			（選択）そっと見てね、ひみつの景色	42・43	スーパーカルモ、スーパーカルモ４色セット、スーパーカルのび
副題材		鑑賞	世界につながる オリンピック・パラリンピックに思いをこめて	45	メダルをつくろう！、アルカラーシート黒×銀、青×銀

日本文教出版（令和２年版教科書）

二期	学期	時間	題材名	教科書ページ	該当教材
前期	１学期	1	身近なものを見つめて	2~4	
			オリエンテーション	5~7	
		2	絵具スケッチ	8・9	
		3	あんなところが こんなところに 見えてきた	10・11	
		5	のぞいてみると	12・13	スーパーカルモ、スーパカルモ４色セット、スーパーカルのび、フォルモ
		2	心のもよう	14・15	
		2	カードを使って （選択）カードを作って （選択）アート・カードで	16・17	
		6	形が動く 絵が動く	18・19	スーパーカルモ、スーパカルモ４色セット、スーパーカルのび、フォルモ
	２学期	4	糸のこスイスイ	20・21	
		6	心に残った あの時 あの場所	22・23	貼り絵セット
後期		2	使って楽しい焼き物	24・25	セラミド、LED キャンドル
		4	まだ見ぬ世界	30・31	
		2	水から発見 ここきれい！	26・27	
		5	立ち上がれ！ワイヤーアート	28・29	
		3	でこぼこの絵	32・33	
		2	ミラクル！ミラーステージ	38・39	ミラクル！ミラーステージセット、スーパーカルモ、スーパーカルモ４色セット、スーパーカルのび
		2	消してかく	40・41	
		6	わくわく プレイランド	42・43	
		2	光と場所のハーモニー （選択）暗い場所で （選択）明るい場所で	44・45	ＬＥＤライト３灯丸型、タッチライト、ＬＥＤキャンドル ＬＥＤライト３灯丸型、タッチライト、ＬＥＤキャンドル
		4	言葉から思いを広げて	46・47	
	３学期		わたしのいい形		クレイド
		2	（選択）ほり出した形	48・49	
			（選択）ねった形		クレイド
		4	ほり進めて刷り重ねて	50・51	
		8	伝え合いたい思い	52・53	

表は年間指導計画がスムーズに組めるよう鑑賞など全ての題材名と時間を表記しています。

6年生

図工教材

オススメねんど



スーパーカルのび　クレイド　セラミド　リキッドねんど

開隆堂　2学期　白の世界

リキッドねんどセット

学納価 ¥479（本体価 ¥436）
コード：101225



リキッドねんど 300g

ヒビ割れしにくい、液状のねんど。ねんどだけでは出しにくい、細いヒダや、やわらかい広がりが自由に表現できるので、作品の幅が広がります。

＋



リキッドねんど芯材セット

内容
・白ダンボール (B4 ／表：白、裏：茶)
・片面ダンボール (300×180mm)
・不織布／クッションペーパー
・木棒 4本／緩衝材 4個



日文　2学期　光の形

光の形芯材セット

学納価 ¥541（本体価 ¥491）
コード：101236



LEDライト（3灯丸型）

台座サイズ：直径:75mm
テスト用 単4マンガン乾電池 3本

＋



光の形芯材

内容
・メラミンスポンジ (40×40×32mm) 3個
・ストロー（大）1本
・ストロー（小）3本



日文　3学期　12年後のわたし

人のポーズ芯材セット

学納価 ¥601（本体価 ¥547）
コード：101216



スーパーカルのび L

軽くてよくのびる軽量ねんどです。ねんど同士の付きもよく、絵の具、色ねんどとの混合もカンタンです。
チャック付き保存袋つき。

＋



人のポーズ芯材

内容
・ポーズ芯材 (PE ／アルミ線)
・台座 (MDF ／ 145×160mm)
・留め具 2個
・ネジ 2本



6年図画工作 年間指導計画表

開隆堂　日文

図工教材

開隆堂（27年度版教科書）

二期	学期	時間	題材名	教科書ページ	該当教材
前期	1学期	2～4	感じたままに花	8・9	
		4～6	わたしのお気に入りの場所	10・11	
		2	なぞの入口から…	12・13	本木節、やまぶき、クレイド、セラミド
		4～6	布や枝のコンサート	14	
		2	白い物語	15	
		2～4	墨のうた	16・17	
	2学期	4～6	動き出すストーリー	20・21	
		6～8	強くてやさしい組み木パズル	22・23	
		4～6	クローズアップで見える新世界	24・25	
後期		4～6	白の世界	26・27	リキッドねんど、リキッドねんど芯材セット、スーパーカルモ、スーパーカルのび
		2～4	はさみと紙のハーモニー	28	アルカラーシート、メタルフレームセット
		2	おどる光、遊ぶかげ	29	ＬＥＤライト３灯丸型、タッチライト、ＬＥＤキャンドル
	3学期	2	形と色が動き出す	30・31	
		2	見つけてことを話してみよう	32～34	
		4～6	写して見つけたわたしの世界	35～37	
		6～8	わたしはデザイナー　12さいの力で	38・39	
			伝え方をたのしもう	40・41	スーパーカルモ、スーパーカルモ４色セット、スーパーカルのび

日本文教出版（27年度版教科書）

二期	学期	時間	題材名	教科書ページ	該当教材
前期	1学期	1	見つめて 広げて	6	
			形や色を楽しもう	裏表紙	
		4	想像のつばさを広げて	8	
		3	動きをとらえて形を見つけて	10	
			風をとらえて		
			水をとらえて		
		4	水の流れのように	12	セラミド、フォルモ、水の流れのように
		4	わたしの大切な風景	14	
	2学期	6	くるくるクランク	16	クランク芯材セット、スーパーカルモ、スーパーカルモ４色セット、スーパーカルのび
後期		2	光の形	18	光の形芯材セット、ＬＥＤライト３灯丸型
			光のちょうこく		
			かがやく世界		
		2	アミアミアミーゴ	20	
		2	墨で表す	22	
		2	ひらいてみると	24	
		5	物語から広がる世界	26	貼り絵セット
		4	いっしゅんの形から	32	リキッドねんど
		2	筆あと研究所	34	
		4	感じて考えて	36	リキッドねんど、本木節、やまぶき、クレイド
	3学期	6	１まいの板から	38	
		1	味わってみよう和の形	40	
		5	版から広がる世界	42	
		2	ドリームプラン	44	スーパーカルモ、スーパーカルモ４色セット、スーパーカルのび
		6	12年後のわたし	46	人のポーズ芯材セット、スーパーカルモ、スーパーカルモ４色セット、スーパーカルのび

表は年間指導計画がスムーズに組めるよう鑑賞など全ての題材名と時間を表記しています。

2020年 用途別おすすめ粘土&セット表

	軽量ホワイト粘土 軽くて柔らかい 子供でも簡単に使える	軽量カラー粘土 無限の色がつくれる 色のしくみが学べる	石塑粘土 シャープなディテール 削り仕上げが可能		土粘土 深みのある重量感 しっかりとした仕上がり	油粘土 固まらず何度も使える 高品質の油を使用	液体粘土 液状の粘土 粘性があり垂直面も垂れない	副資材 発想を大きく広げる 便利な用具
1学年	日文 ごちそう パーティ はじめよう！  スーパーカルのび…P.11参照 スーパーカルモ…P.15参照	日文 ごちそう パーティ はじめよう！  スーパーカルモ4色セット…P.17参照			日文 すなや つちと なかよし  本木節・やまぶき…P.23・24参照	開隆堂 みて、みて、いっぱいつくったよ 日文 ひもひもねんど  かるい油ねんど…P.33参照	開隆堂 さわって かくの きもちいい！  どろどろ絵具セット…P.62参照	
2学年	開隆堂 かぶって へんしん  とけないくん…P.19参照	開隆堂 ピコリン星 ゆめの ステージ  スーパーカルモ4色セット…P.17参照			日文 にぎにぎねん土  本木節・やまぶき…P.23・24参照  クレイド…P.21参照			開隆堂 くっつきマスコット  くっつきマスコット…P.61参照
3学年	日文 空きようきのへんしん  スーパーカルのび…P.11参照 スーパーカルモ…P.15参照	日文 ねんどマイタウン  スーパーカルモ4色セット…P.17参照	開隆堂 空きようきのへんしん  フォルモ…P.27参照		開隆堂 ねん土ランドへようこそ  本木節・やまぶき…P.23・24参照  クレイド…P.21参照	日文 ねん土マイタウン  かるい油ねんど…P.33参照	開隆堂 生まれかわったなかまたち  リキッドねんど…P.29参照	日文 ゴムゴムパワー  タイヤ芯材セット…P.49参照
4学年	開隆堂 願いの種から  スーパーカルのび…P.11参照 スーパーカルモ…P.15参照	開隆堂 願いの種から  スーパーカルモ4色セット…P.17参照			日文 立ちあがれ！ねん土  本木節・やまぶき…P.23・24参照  クレイド…P.21参照		日文 トロトロ，カチコチ・ワールド  リキッドねんど…P.29参照	日文 ゴー！ゴー！ドリームカー  タイヤ芯材セット…P.49参照
5学年	日文 ミラクル！ミラーステージ  ミラクル！ ミラーステージ芯材セット…P.59参照	日文 心に残った あの時 あの場所  ねんど貼り絵セット…P.56参照			日文 使って楽しい焼き物  セラミド…P.25参照 LEDキャンドル…P.41参照			開隆堂 世界につながる オリンピック・パラリンピックに思いをこめて  メダルをつくろう！…P.7参照
6学年	日文 12年後のわたし  人のポーズ芯材セット…P.63参照		日文 水の流れのように  水の流れのように…P.55参照		開隆堂 なぞの入り口から…  本木節・やまぶき…P.23・24参照  クレイド…P.21参照		開隆堂 白の世界  リキッドねんどセット…P.62参照	開隆堂 はさみと紙のハーモニー  アルカラーシート…P.45参照

作り方が一目でわかる！

パジコの教材動画



材料の詳細は…
P56

1. 準備編



https://youtu.be/eqHGsxlXrUI

2. 色づくり編



https://youtu.be/ezd03mTgttw

3. ねんどを貼ろう編



https://youtu.be/1BeoQ3AJ_DE



材料の詳細は…
P 9

1. 準備編



https://youtu.be/2H702pbOtP8

2. シートを貼ろう編



https://youtu.be/D_V-QgNHnPM

3. シートを磨こう編



https://youtu.be/Gzsg5LD_0fM

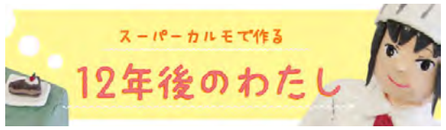

材料の詳細は…
P63

1. セッティング



https://youtu.be/urnJsTZ92ak

2. 形をつくろう



https://youtu.be/ZqyLkacf-H8

3. 色塗りと仕上げ



https://youtu.be/ykFgvRZCpuw



材料の詳細は…
P11

1. ふうせんをつくろう編



https://youtu.be/Xg4EV8rSBTY

2. ねんどを巻こう編



https://youtu.be/YszeWf6IUBM

3. 明かりを灯そう編



https://youtu.be/Fgn9X3lJanA



材料の詳細は…
P58

1. 準備と色づくり



https://youtu.be/4iASbRCD8Bg

2. 貼り付けよう



https://youtu.be/TQG-S-tyIuc

3. デコレーションしよう



https://youtu.be/6hLLuI6Wwm8



材料の詳細は…
P63

1. 準備と土台作り



https://youtu.be/LtwPYA53QGQ

2. タコの足をつくろう



https://youtu.be/F2q9MwqLFl8

3. 仕上げと組み立て



https://youtu.be/tpJcMQyxi1g



材料の詳細は…
P11

1. 準備編



https://youtu.be/t1GzdvQoPS8

2. ねんどを貼ろう編



https://youtu.be/FJWdWlmRELk

3. デコレーション編



http://youtu.be/-WIJzeFEgZU



材料の詳細は…
P17

1. 準備編



https://youtu.be/CJB3QUisxfc

2. ロールケーキ編



https://youtu.be/NiuLI6C65L0

3. ショートケーキ編



https://youtu.be/xS_sCwnaShA

2020 ワクワク造形ワークショップ

夏休みの１日、表参道で造形ワークショップを楽しみませんか。
子どもが喜ぶ題材のワークショップを通して、明日の授業に
役立てましょう。

昨年の **ワークショップ内容**



1 アルカラーシートの
ネームプレートと
自分に贈る金メダル



2 UV-LEDレジンの
ゆらゆらモビール

主催　PA&C 教育研究会　代表：山口荘一　協賛：株式会社パジコ

日時　７月下旬～８月上旬あたり

詳細が決まりましたら、WEB にて告知致します。

参加費　4,000 円（材料費込み）

※当日現金でのお支払いとなります。



会場　株式会社パジコ　アートファクトリー

〒150-0001　東京都渋谷区神宮前 1-11-11 グリーンファンタジアビル 408

TEL：080-4737-4958（担当者直通）

アクセス

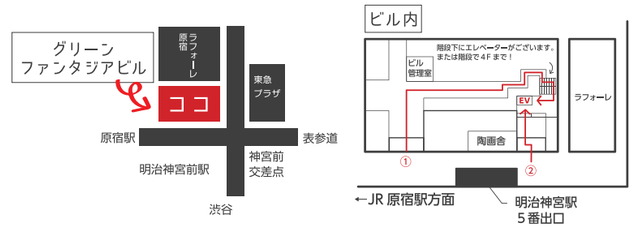

ねんど及びねんどを使用した作品の廃棄方法について

● 粘土の種類と分別区分

「石塑ねんど」「土ねんど」「液体ねんど(水分を蒸発させて廃棄)」 …… 燃えない廃棄物

- ●ラドール、ラドールプレミックス、ラドールプルミエ、アーチスタフォルモ、フォルモ
- ●クレイド、セラミド、やまぶき、本木節
- ●リキッドねんど



「軽量ねんど」「樹脂ねんど」「油ねんど」 …… 燃える廃棄物

- ●スーパーカルのび、スーパーカルモ、ハーティシリーズ、とけないくん
- ●モデナ、モデナペースト
- ●かるい油ねんど



包装フィルム、プラスチック容器(ポリ容器) …… プラスチック廃棄物

● 事業系廃棄物(事業所・学校・商店等の団体から発生する廃棄物)

各地自治体の認可を取得している廃棄物処理専門業者に廃棄を依頼してください。

分別区分	燃えない廃棄物 燃える廃棄物 プラスチック廃棄物	分別方法が異なる場合は、指定廃棄物処理業者の指示に従ってください。

● 家庭系廃棄物

家庭ゴミ扱いで廃棄してください。

分別区分	燃えない廃棄物 燃える廃棄物 プラスチック廃棄物	地方自治体によっては分別方法が異なる場合がありますので、地方自治体の規定に従ってください。